

中華民國九十六年度年報（第61期）
2007 ANNUAL REPORT



2007 ANNUAL REPORT

中華民國九十六年度年報（第61期）



一、華南商業銀行總行

地址：臺北市重慶南路一段38號
電話：(02)23713111
網址：<http://www.hncb.com.tw>

二、本行第一發言人：賴明佑

職稱：副總經理
電話：(02)23713111
e-mail：yorklai@hncb.com.tw

三、本行第二發言人：張雲鵬

職稱：副總經理
電話：(02)23713111
e-mail：hncb.evp@hncb.com.tw

四、簽證會計師

姓名：仲偉、涂三遷
事務所名稱：勤業眾信會計師事務所
地址：台北市松山區民生東路三段156號12樓
電話：(02)25459988
網址：<http://www.deloitte.com.tw>

五、信用評等機構

名稱：中華信用評等股份有限公司
地址：臺北市羅斯福路二段100號23樓
電話：(02)23688277

六、股票過戶機構

名稱：華南永昌綜合證券股份有限公司
地址：臺北市民生東路四段54號5樓
電話：(02)25456888



目錄

CONTENTS

壹、致股東報告書	3	57	97年度經營計畫
貳、本行概況	8	59	市場分析
參、公司治理報告	10	62	最近二年度及截至年報刊印日止從業員工資料
本行組織	10	63	企業責任及道德行為
董事及監察人資料	12	63	資訊設備
董事會運作情形資訊	15	65	勞資關係
法人股東之主要股東	16	67	陸、財務概況
總經理、副總經理各部門及分支機構主管資料	17	67	最近五年度簡明資產負債表及損益表、簡明五年度損益表
董事、監察人、總經理、副總經理之酬金	24	69	最近五年度財務分析
本行公司治理運作情形及其與銀行業公司治理實務守則	35	70	資本適足性
差異情形及原因		72	最近年度財務報告之監察人審查報告
內部控制聲明書	38	73	最近年度財務報表、合會計師查核報告、兩年對照之資產負債表、損益表、股東權益變動表、現金流量表及附註或附表
最近二年度違法受處分及主要缺失與改善情形	39	122	最近年度經會計師查核簽證之母子公司合併財務報表
與財務報告有關人士辭職解任情形	40	128	柒、財務狀況及經營結果之檢討分析與風險管理事項
會計師公費資訊	41	128	財務狀況與經營結果
肆、募資情形	43	130	最近年度轉投資政策、其獲利或虧損之主要原因、改善計畫及未來一年投資計畫
股本來源	43	130	風險管理事項
股東結構	44	136	危機處理應變機制
股權分散情形	44	137	捌、特別記載事項
主要股東名單	44	137	關係企業相關資料
最近二年度每股市價、淨值、盈餘、股利及相關資料	45	142	會計師複核聲明書
股利政策及執行狀況	45	143	玖、本行總行及國內營業單位一覽表
金融債券(含海外金融債券)發行情形	46	149	拾、本行國外分支單位及通匯分布圖
資金運用計畫執行情形	52		
伍、營運概況	54		
業務內容	54		
96年度營業報告	55		



誠、onesty 信

堅持誠實正直與穩健經營，展現專業贏得信賴

We provide professional and trustworthy services with honesty and integrity.

壹 · 致股東報告書



董事長 林明成

2007年我國經濟因為受惠於全球經濟的穩定成長而呈現同步揚升的走勢，除了4月份因受出口、生產、股市成長趨緩以及核發建照面積減少等利空因素的影響，景氣對策信號較前月驟減5分，燈號由綠燈轉降為黃藍燈之外，前三季經濟成長率出現逐季躍升的走勢，分別達到4.19%、5.24%與6.86%。去年第四季與全年度的經濟成長率的預估值也分別上修至6.39%與5.70%。整體而言，2007年的經濟成長動力主要仍然來自出口的穩健擴張，國內需求的表現則相對疲軟。而比較令人憂心的是物價飆漲的問題，去年各季的消費者核心物價指數漲幅逐季擴大，第一季和第二季都還在1.0%以下的理想值，但第三季擴大到1.57%，第四季又擴大到2.41%，去年12月份的年增率竟高達2.57%，創下最近8年10個月以來的新高，而且已連續半年超過各方所關切的1.0%，這似乎透露通貨膨脹的時代已經來臨的訊息。

在國內金融情勢方面，2007年貨幣總計數M1A、M1B與M2年增率，因為受到國內內需不振、銀行放款與投資成長減緩，以及資金仍呈净流出之交互影響，呈現先升後跌的走勢。累計去年全年M1A、M1B及M2的平均年增率分別為6.80%、6.44%及4.25%。在利率方面，由於國內消費與投資表現疲弱，去年國內貨幣市場資金仍屬寬鬆。由於國際石油價格與原物料價格的飆漲所引發的通膨壓力日增，央行理監事會分別在去年第一、三、四季各季底升息半碼，第二季季底升息一碼，將重貼現率、擔保放款融通及短期融通利率分別從去年初的2.75%、3.125%及5.0%調升至去年底的3.375%、3.75%及5.625%，國內利率出現緩步墊高的走勢。整體而言，去年實質利率雖見回升，惟仍低於央行所認定的中性利率水準。至於在新台幣匯率方面，去年第一季新台幣兌美元匯率受外資事件紛擾、國際美元走強等因素影響，呈現貶多升少格局。不過，為了改善國內資金的外流狀況，我國央行在5月底，持續進場干預，使得新台幣匯價連日升值超過4角，新台幣匯價一度升破33元的整數關卡。至去年6月，由於央行升息一碼，並且提高金融業外幣存款準備率，由0.125%調高為5.0%，以及外資淨匯入增加等因素的影響，新台幣對美元維持升值走勢。至去年第四季，由於受到股市回溫與外資積極匯入，以及央行持續息的政策立場等利多因素的影響，新台幣兌美元匯價再度突破32.5元的大關，一直到了12月，才因為股市回跌與外資大筆匯出等因素，平均匯率才又回貶至32.417。

整體而言，2007年我國的經濟成長動力主要仍然來自出口的穩健擴張，國內需求的表現則相對疲軟。就本行的經營而言，雖然我國金融業的經營環境是如此地詭譎多變，但是全行上下本著一貫穩健經營的精神，依然與往年一樣，仍能獲致亮麗的成果，不論是經營體質的強化、客戶與業務開發的深化，或是經營績效的提升，都有明顯的進步。首先，就去年度的經營績效來說，本行96年度的稅後純益為新台幣95億52萬元，達成內部預算盈餘目標的117%，充分展現本行的獲利能力。

其次，在組織改造方面，截至2007年12月底止，依本行組織規程，總行前台分置4個事業群：一、企業金融事業群，下轄企金行銷部、國際金融部及企金通路管理中心；二、個人金融事業群，下轄個人行銷部、信託部、財富管理部及個人通路管理中心；三、金融市場事業群，下轄金融交易部及金融市場行銷部；四、營運管理事業群，下轄營運管理部、作業管理部及客戶服務部。總行後台分置3個管理群：一、風險管理群，下轄風險管理部、徵信產經研究部、債權管理部、企金授信管理部及個人授信管理部；二、資訊科技管理群，下轄資訊規劃開發部及資訊作業服務部；三、行政管理群，下轄行政管理部、財務會計部、人力資源部及經營企劃部。

展望2008年的經濟情勢，市場人士幾乎一致認為，隨著全球主要經濟體經濟成長的放緩，我國經濟景氣勢必會受到一定程度的拖累。由於今年我國主要賴以支撐經濟成長的出口項目，也將難有突出表現，因此，國內經濟將可能維持溫和擴張。而在金融情勢方面，由於各方預估我國今年的經濟成長將維持在4.2%至4.5%左右的成長，因此央行依據行政院主計處對今年經濟成長率及物價情勢，以及國內利率變動等因素對貨幣需求之影響，將今年M2成長目標區調降0.5個百分

點，訂為3.0%至7.0%。在利率方面，雖然美國聯邦準備理事會在2008/1/22、2008/1/30，以及2008/3/18連續三次採取共8碼的大幅降息措施，但是，由於今年國內、外的物價仍然持續走高，尤其是國際穀物價格漲勢未歇，為了抑制國內的通膨壓力，我國央行不但在2008/3/27繼續調升重貼現率半碼至3.5%，而且仍不排除有繼續升息的可能性。在匯率方面，至2008年3月底止，美國聯準會已經將Federal Funds Rate自4.25%一路調降至2.25%，此一利率水準已經低於我國的重貼現率3.5%。由於受到台、美利差情勢已經逆轉，有利吸引資金回流台灣資本市場，再加上美元匯率跌深反彈，以及外資進出台灣股市等因素的交互影響，因此，預估新台幣兌美元匯率將仍有升值的空間。

去年本行側身於國內、外變化莫測的複雜環境，幸蒙諸位董事與監察人之督導與策勉，暨全體同仁竭誠奉獻，各項業務均能維持適度之成長。根據中華信評於2007年7月13日對本行所做的評等，本行的長期債信評等為”twAA-“，短期債信評等為”twA-1+“，對未來展望的評等則為”穩定“。此外，國際知名信用評等公司Moody’s 於2008年1月9日，最新一次對本行所做的評等，本行的長期債信評等為”A3“，短期債信評等為”P1“，對未來展望的評等為”Stable“，財務實力(Financial Strength)為”D“。

茲將本行過去一年來之整體營運成果，包括：重要營運措施及研究發展狀況、營運計畫實施籌果及預算執行情形，以及財務收支與獲利能力分析，依序扼要敘述如后：

一、重要營運措施及研究發展狀況

九十六年度本行重要營運措施包括：

- (一) 主管核准交易備查簿E化。
- (二) 分階段實施櫃員收付章E化作業。
- (三) 配合風險管理部執行分行風險自評(RSA)。
- (四) 持續進行存匯業務表單E化。
- (五) 開辦晶片金融卡「消費扣款」發卡業務。
- (六) 開辦全國性繳費(稅)業務之「整批轉即時性繳費(稅)作業」(Batch In Online Out) 服務。
- (七) 網路銀行擴增新加坡分行帳務查詢服務。
- (八) 網路銀行FXML機制交易增加「OTP動態密碼機制」(One Time Password) 之控管。
- (九) 開辦「電影事業及廣播電視節目供應事業優惠貸款」業務，以推動影視產業發展。
- (一〇) 開辦「國內民營企業國際專利權訴訟貸款」業務，以配合政府政策支持國內民營企業因應國外企業國際專利權訴訟或其他具有相當於判決效力之程序，以利企業國外競爭。
- (一一) 開辦「自有品牌推廣海外市場貸款」業務，以協助企業在國際上建立並推廣自有品牌。
- (一二) 開辦「行政院國發基金海外投資融資(第六期)貸款」業務，以配合政府協助我國廠商前往海外投資，拓展外銷市場或掌握重要資源及增進國際經濟合作政策。
- (一三) 開辦「行政院國發基金機器設備輸出融資(第三期)貸款」業務，以配合政府加強輔導機器設備輸出政策。
- (一四) 新訂「主辦或共同主辦聯合授信案注意事項」及「華南商業銀行擔任聯貸案管理銀行作業明細」，以統一本行主辦或共同主辦聯合授信業務作業程序，並落實本行擔任管理銀行工作。
- (一五) 新訂「放款定價政策」，以健全本行經營體質，提高資金運用效益，維持合理利潤，落實風險評估，及兼顧業務發展。
- (一六) 本行網路銀行外匯業務之編輯作業開放24小時作業，供客戶編輯人員可隨時上網執行編輯作業。
- (一七) 為節省人力暨簡化作業程序，DBU外匯存款系統新增「自動連動國外匯兌系統(FERMS)掣發水單/交易憑證」、「多筆外匯活/定期存款彙總列示存款餘額/存額證明」及「外匯活/定存款付息記錄查詢交易新增新台幣稅額資料」等功能。
- (一八) 為簡化作業流程，DBU國外匯兌系統新增「國外匯出匯款、匯入匯款、買入光票、光票託收、出國結匯、國內託收及外匯存款等業務交易」連動執行台/外幣存款取款憑條扣帳功能。
- (一九) 為加強服務網路銀行客戶，經由臨櫃辦理外匯活/定期存摺存款之外匯定期存款亦可於網路銀行辦理中途解約或到期解約。
- (二〇) 香港分行開辦基金業務，代理銷售經香港證監會核備之香港地區基金及境外基金，可提供客戶更完整之理財投資服務。



總經理 李正義

(二一) 為因應客戶投資理財需求，提供客戶多樣化金融商品，開辦「新台幣Quanto Swap」業務及「連結新台幣Quanto Swap」之新台幣組合式投資商品業務。

(二二) 為推展財富管理業務，96年度增設91位理財業務人員及金融商品銷售人員，至96年底全行共設置304位，並且針對高淨值客戶舉辦VIP理財說明會，以及透過CRM客戶分群，針對各群客戶推出適當之行銷活動及投資商品。

(二三) 引進國內外優質基金、保本保息連動債、定期定額分期繳投資型保險商品及結構債型投資型保險商品等各種多元化、具吸引力之投資商品。

(二四) 為提升財富管理系統(VIP)使用效能及遵守主管機關相關規定，增修財富管理系統(VIP)功能，以協助理財業務人員及金融商品銷售人員推展財富管理業務。

(二五) 加強全行對外網站之集中管理與監控：1.完

成客戶網站之信用卡網站所有靜態網頁整合作業。2.完成客戶網站之金幣網站所有靜態網頁整合作業。

(二六) 完成開發「全國性繳費(稅)業務」之「約定授權扣帳作業」和「整批轉即時性入扣帳繳費(稅)交易作業」，提供客戶快捷的繳費(稅)服務，榮獲銀行公會頒發「全國性繳費網卓越獎及績優獎」、「全國性繳費業務卓越獎及績優獎」四座獎項，為「全國性繳費(稅)業務成果發表會」之最大贏家。

(二七) 建置「銷售自動化系統(SFA)」：創造銷售利潤，建構全面性客戶關係管理之共用平台，大幅提昇銷售活動的成本效益。

(二八) 為提供客戶更方便且無地域、時間限制之理財投資管道，於96年陸續完成網銀信託理財功能，除可提升客戶服務品質外，亦可增加本行無風險手續費收入。

(二九) 配合客戶需求，匯率走勢圖改以每日收盤中價匯率繪製，並增加四種期間(一個月/二個月/三個月/半年)供客戶選擇。

(三〇) 開放OBU客戶可臨櫃辦理申購、贖回、轉換、變更及查詢等交易，提供更多樣化投資選擇，並增加本行無風險手續費收入。

(三一) 新增本行胡志明市分行網路銀行功能：開發本行胡志明市分行網路銀行，以增強海外分行當地競爭力，降低作業時間及成本，並提供客戶全球化、多帳戶、多幣別之即時帳務管理。

(三二) 新增每日營業結束後，產生客戶當日交易明細資料，經由網路銀行寄發「存款對帳單」至客戶EMAIL信箱。

(三三) 完成「公益信託捐款系統」：處理佛光山信徒及社會大眾之捐款，提供捐款帳務的查核管理、收據之開立、分行上傳捐款明細、捐款人查詢、管理報表等功能，可增加本行信託管理費及資金運用之效益。

(三四) 電子化交易安全機制提昇：避免因客戶使用網路交易之安全意識不足，致有心人士藉機損害客戶及本行權益，強化本行電子化交易安全機制功能。

(三五) 配合美國主管機關修訂之BSA/AML(銀行秘密保護法案/洗錢防制規定)法規遵循檢查人員手冊之規定，紐約分行增加存款、進口等系統之黑名單檢核功能。

(三六) 完成「個金核貸系統暨房貸評分卡整合」專案，建置本行房貸評分卡及增修信貸評分卡相關功能，將房貸核貸系統與房貸評分卡作連結，使之與現行小額信貸徵審進件系統流程一致，降低審核時間，達到快速核貸，提昇顧客滿意度。

(三七) 建置「新巴塞爾資本協定計算系統(RWA)」，由資料倉儲系統彙整交易對手、外匯交易、保證、擔保品、存放款、票債券等資料至RWA系統，分別計算風險加權資產及資本適足率，並產生Basel II之相關法定報表及內部風險管理報表，以達成主管機關規定及有效管理本行資產風險、降低資本計提成本與提昇資金運用額度。

(三八) 完成「集團作業風險損失事件通報系統(CLD)」，建置風險控管機制。

(三九) 完成建置網站應用程式安全性掃描工具，可自動檢測程式安全漏洞，確保網站之安全。

在研究發展方面，本行持續鼓勵員工積極投身研究開發工作，96年度員工個人研究發展提案共有801件，其中經採納者有226件，並核發獎金新台幣205,800元，以資鼓勵。

二、營業計畫實施成果及預算執行情形


本行96年度平均存款餘額（不含同業存款）為新台幣1兆2,875億元，達成預算目標1兆2,564億元之102%，比較上年度增加406億元或成長3%；平均放款餘額為1兆131億元，達成預算目標9,884億元之102%，比較上年度增加682億元或成長7%；外匯業務承作量為2,377億美元，達成預算目標2,011億美元之118%，比較上年度增加329億美元或成長16%。

三、財務收支及獲利能力

本行96年度稅後盈餘為新台幣95億51萬8千元，達成內部預算盈餘目標117%，合計淨收益為355億5,444萬1千元，其中利息淨收益占71%（利息收入為515億718萬1千元、利息費用為262億5,477萬7千元），利息以外淨收益占29%（手續費淨收益為53億1,728萬3千元、兌換利益為8億421萬5千元、其他利息以外淨收益為41億8,053萬9千元），呆帳費用為88億5,385萬2千元，營業費用為146億7,230萬8千元（用人費用為90億7,772萬2千元、折舊及攤銷費用為11億3,305萬7千元、其他業務及管理費用為44億6,152萬9千元），所得稅費用為25億2,776萬3千元，每股稅後盈餘2.51元。

綜合以上所述，96年度內，雖然國內金融經營環境受到國內、外的經濟景氣、各項政經變數，以及金融同業激烈競爭的衝擊，但本行的各項業務卻威能卓然有成。未來本行之業務經營，將秉持「信賴、熱誠、創新」之經營理念與「誠信、效率、主動、責任、合作」之核心價值，並朝經營企業化、業務多元化、作業自動化及服務大眾化等方向邁進。尚祈各位股東續予指導，以利締造更豐碩之業績。

董事長



總經理





效率

fficiency

堅持快速行動與即時回應，超越客戶既有期待

We respond to customer's need with swift actions and trustworthy services with honesty and integrity.

貳 · 銀行簡介

一、本行簡介

華南銀行創設於民國8年(西元1919年)，由當時省紳林熊徵先生及海外華僑鉅商等，鑒於有溝通各地僑胞資金與促進省內外經濟繁榮之需要，乃起而倡導，由林熊徵先生代表發起人，赴廈門、福州、上海、汕頭、香港、廣州、新加坡、雅加達、三堡壘、泗水等地，敦請海內外知名人士發起組織「株式會社華南銀行」，於同年(即民國8年)1月29日召開創立大會，資本總額定為日幣1,000萬圓，由林熊徵先生擔任總理(董事長)，設總行於台北市表町二丁目二番地(即現今之館前路45號地址)，同年3月開始營業。復於國內外，如廣州、海防、西貢、仰光、新加坡、三堡壘、東京等地，設有分支機構，對南洋貿易之開拓，貢獻良多，嗣後各分支機構略有變遷，業務並日益發展。1930年代經濟恐慌期間，台灣的民營銀行經營岌岌可危，在政策主導下進行合併，株式會社華南銀行則在林熊徵先生等人的努力奔走下穩住情況，倖未被合併。林熊徵先生從民國8年創立株式會社華南銀行即就任總理至民國33年增資後，由於台灣銀行所有股份超過總資本之半數，乃由台灣銀行改派名倉喜作任總理，林熊徵先生則就任最高名譽職之會長。

民國34年10月25日台灣光復，林熊徵先生以台灣總商會會長身份，獲選台灣省代表，參加中央政府還都典禮，旋於完成向當局爭取華南銀行繼續存在的重要使命後於民國35年11月27日病逝。本行遂於民國36年2月22日舉行股東大會，由董事會推劉啟光先生為董事長，以拓展省內業務為主，與同業共同負起調節省內金融、建設新台灣之任務。同時本行為增加實力穩定基礎計，經商得前台灣信託公司之同意，於5月3日召開臨時股東大會，決議與該公司合併並將前台灣信託公司改為本行信託部，並增加資本為舊台幣2,500萬元，於是本行資力愈形雄厚，基礎益臻鞏固，業務亦日趨蓬勃。至37年6月，一年間先後在省內各市鎮普設分行、辦事處共達60餘單位，並吸收優秀金融人才，開拓業務，使本行得成為本省資本雄厚、基礎穩固之商業銀行。

民國37年，大陸經濟動盪，本省經濟亦不免受其影響，本行為求經營堅實計，改採重點主義，將重要地點之辦事處升格為分行，同時撤銷若干偏僻地區之辦事處與營業所。至同年11月，依照財政部頒佈商業銀行調整資本辦法將資本總額增為舊台幣10億元。自38年6月15日，本省實施幣制改革後，經濟日趨繁榮，本行復將資本總額調整為新台幣150萬元，其後經過多次增資，至96年4月27日，經股東會通過，增資至新台幣378億900萬元，成為國內資本雄厚之商業銀行。

民國87年1月22日官股釋出，完成民營化，正式邁向新里程。90年11月14日，為配合政府金融改革政策、因應金融環境變遷及達成跨業綜合經營效益之目標，並兼顧長遠發展之需要，本行與永昌綜合證券股份有限公司雙方召開股東臨時會通過共同以已發行股份全數轉換方式，轉型為「華南金融控股股份有限公司」。並由董事會推選林明成先生為董事長，以同年12月19日為華南金融控股股份有限公司開業日暨股票掛牌上市轉換基準日，設總公司於台北市，額定資本額為新台幣1,000億元。本行則成為華南金融控股股份有限公司之子公司。

二、最近年度及截至年報刊印日止辦理銀行併購、轉投資關係企業、重整之情形、是否隸屬特定金融控股公司及開始隸屬該公司之時間、董事、監察人及依本法第二十五條第三項規定應申報股權者，其股權之大量移轉或更換、經營權之改變、經營方式或業務內容之重大改變及其他足以影響股東權益之重要事項與其對銀行之影響，如更早年度之資訊對瞭解銀行發展有重大影響者，得一併揭露：本行無此情形。



主動 Activeness

主動

堅持熱誠態度與主動精神，提供創新整合服務

We pro-actively listen more, think more and do more with passion.

參 · 公司治理報告

一、本行組織

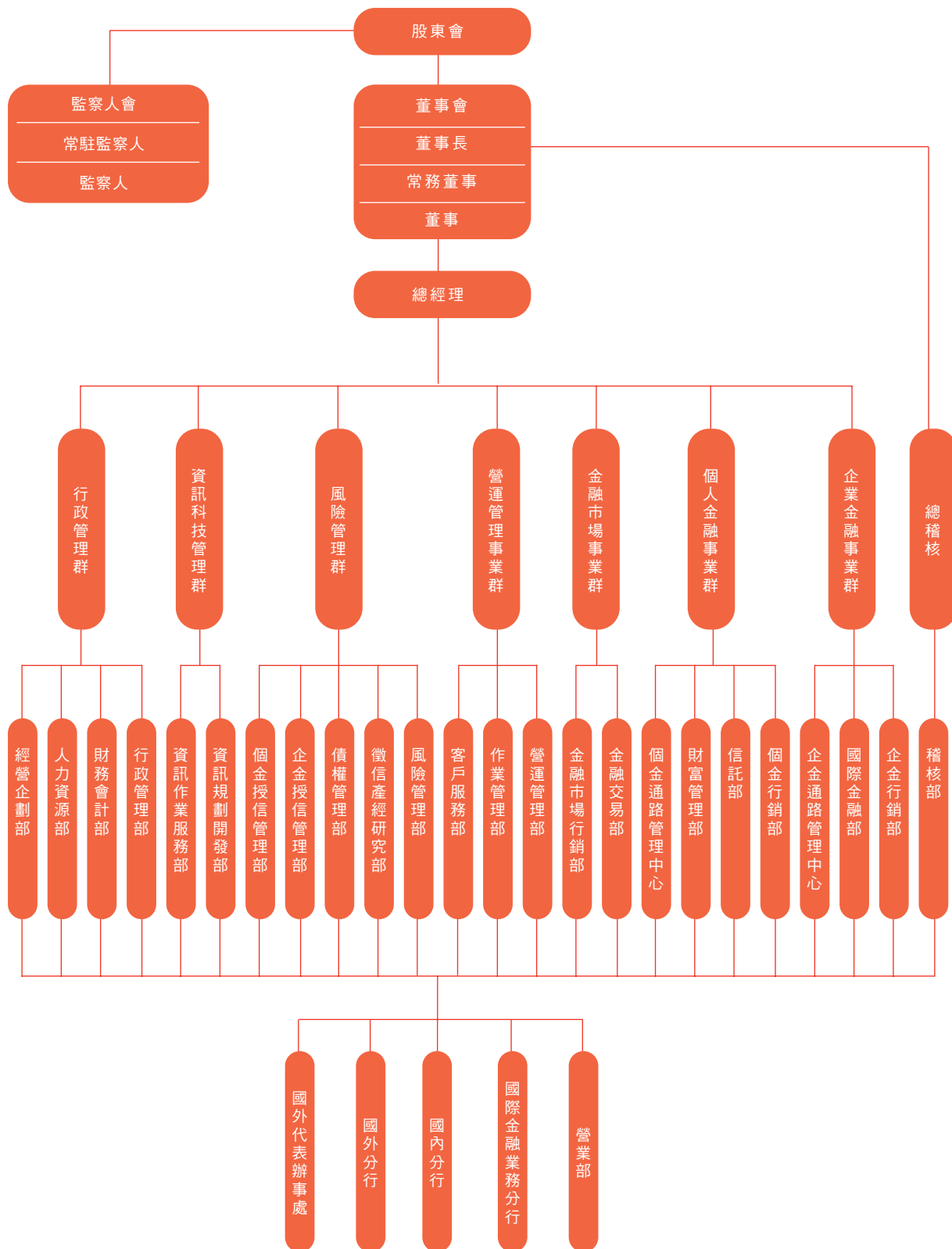
股東會：為本行重大事項最高決議機構。凡董事、監察人之選任，章程之釐訂及修改，資本增減之決定，以及分派盈餘及股息紅利之決議等，均由股東會行之。股東會分常會及臨時會兩種，常會每年1次，臨時會於必要時由董事會或監察人依法召開之。

董事會與監察人會：本行董事及監察人均分別由股東會選任。董事會為本行決策機構，決定營業方針與一切重要措施，亦為董事執行業務之常設機構，由董事15人組成之，並互選5人為常務董事，再由常務董事互推1人為董事長。董事長對內為股東會、董事會及常務董事會主席，對外代表本行。董事會每3個月開會1次，如遇緊急事項或董事過半數之請求得開臨時會。常務董事經常駐行代表股東執行業務，每周召開常務董事會議1次。董事會並設稽核部綜理稽核業務，置總稽核1人。監察人會由監察人5人組成，並互選常駐監察人1人經常駐行辦公，以便執行監察任務。

本行依銀行法規定，以股份有限公司組織設立，採總行制。總行設於台北市，置總經理1人，秉承董事會之決議，綜理全行業務，並置群副總經理6人輔佐之。依本行組織規程截至96年12月底止，總行前台置4個事業群：企業金融事業群，下轄企金行銷部、國際金融部及企金通路管理中心；個人金融事業群，下轄個金行銷部、信託部、財富管理部及個金通路管理中心；金融市場事業群，下轄金融交易部及金融市場行銷部；營運管理事業群，下轄營運管理部、作業管理部及客戶服務部；總行後台置3個管理群：風險管理群，下轄風險管理部、徵信產經研究部、債權管理部、企金授信管理部及個金授信管理部；資訊科技管理群，下轄資訊規劃開發部及資訊作業服務部；行政管理群，下轄行政管理部、財務會計部、人力資源部及經營企劃部。並設有國內分行183家，遍佈全台各大城鎮，國外分行6家(洛杉磯、紐約、香港、新加坡、倫敦及胡志明市各1家)，國外代表辦事處2家(中國深圳及越南河內各1家)。96年12月底，全行從業員工人數達7,054人。

(一)組織系統圖

96.12.31



二、董事及監察人資料

附表一 董事及監察人資料(一)

職稱	姓名	選(就)任日期	任期	初次選任日期	選任時持有股份		現在持有股份		配偶、未成年子女現在持有股份	
					股數	持股比率	股數	持股比率	股數	持股比率
董事長	華南金融控股股份有限公司代表：林明成	95.06.26	3年	90.08.09	3,780,900,000	100%	3,780,900,000	100%	0	0
常務董事	華南金融控股股份有限公司代表：李正義	95.06.26	3年	95.02.21	(3,780,900,000)	(100%)	(3,780,900,000)	(100%)	0	0
常務董事	華南金融控股股份有限公司代表：林筠	95.06.26	3年	89.10.21	(3,780,900,000)	(100%)	(3,780,900,000)	(100%)	0	0
常務董事	華南金融控股股份有限公司代表：許嫻嫻	95.06.26	3年	83.10.21	(3,780,900,000)	(100%)	(3,780,900,000)	(100%)	0	0
常務董事	華南金融控股股份有限公司代表：謝娟娟	95.06.26	3年	95.02.27	(3,780,900,000)	(100%)	(3,780,900,000)	(100%)	0	0
董事	華南金融控股股份有限公司代表：李芳綿	95.06.26	3年	95.06.26	(3,780,900,000)	(100%)	(3,780,900,000)	(100%)	0	0
董事	華南金融控股股份有限公司代表：顏陳秀霞	95.06.26	3年	94.01.31	(3,780,900,000)	(100%)	(3,780,900,000)	(100%)	0	0
董事	華南金融控股股份有限公司代表：林知延	95.06.26	3年	89.10.21	(3,780,900,000)	(100%)	(3,780,900,000)	(100%)	0	0
董事	華南金融控股股份有限公司代表：許陳安瀾	95.06.26	3年	94.01.31	(3,780,900,000)	(100%)	(3,780,900,000)	(100%)	0	0
董事	華南金融控股股份有限公司代表：許博偉	95.06.26	3年	92.06.21	(3,780,900,000)	(100%)	(3,780,900,000)	(100%)	0	0
董事	華南金融控股股份有限公司代表：江佳純	95.06.26	3年	95.03.20	(3,780,900,000)	(100%)	(3,780,900,000)	(100%)	0	0
董事	華南金融控股股份有限公司代表：陳進益	95.06.26	3年	93.11.29	(3,780,900,000)	(100%)	(3,780,900,000)	(100%)	0	0
常駐監察人	華南金融控股股份有限公司代表：吳壽山	95.06.26	3年	95.03.20	(3,780,900,000)	(100%)	(3,780,900,000)	(100%)	0	0
監察人	華南金融控股股份有限公司代表：蔡文預	95.06.26	3年	89.09.08	(3,780,900,000)	(100%)	(3,780,900,000)	(100%)	0	0
監察人	華南金融控股股份有限公司代表：楊豐彥	95.06.26	3年	95.06.26	(3,780,900,000)	(100%)	(3,780,900,000)	(100%)	0	0
監察人	華南金融控股股份有限公司代表：顏惠亮	95.06.26	3年	94.01.31	(3,780,900,000)	(100%)	(3,780,900,000)	(100%)	0	0
監察人	華南金融控股股份有限公司代表：顏惠威	95.06.26	3年	94.01.31	(3,780,900,000)	(100%)	(3,780,900,000)	(100%)	0	0

註一：屬法人股東代表者，應註明法人股東名稱並應填列下表一。

註二：填列首次擔任銀行董事或監察人之時間，如有中斷情事，應附註說明。

註三：與擔任目前職位相關之經歷，如於前揭期間曾於查核簽證會計師事務所或關係企業任職，應敘明其擔任之職稱及負責之職務。

96.12.31

利用他人持有股份		主要經(學)歷	目前兼任本行及其他公司之職務	具配偶或二親等以內關係之其他主管、董事或監察人		
股數	持股比率			職稱	姓名	關係
0	0	大永興業股份有限公司董事長、華南銀行副董事長(日本慶應大學法學碩士)	財團法人林公熊徵學田董事長、華南銀行董事長	董事	林知延	父子
0	0	華南銀行副總經理、國外管理部經理(國立台灣大學經濟系畢業)	華南銀行總經理			
0	0	國立台灣大學財務金融系主任(美國伊利諾大學經濟學博士)	國立台灣大學財務金融系教授			
0	0	新光人壽保險股份有限公司董事、監察人(日本明治大學經濟系)	太子汽車工業股份有限公司董事、財團法人新光吳火獅紀念醫院董事長特別助理			
0	0	台灣銀行審查部副理(國立台灣大學商學系畢)	台灣銀行企業金融部經理			
0	0	中央銀行秘書處副處長(國立臺灣大學經濟系畢業)	中央銀行會計處副處長			
0	0	台北區中小企業銀行董事、裕霖投資股份有限公司經理(實踐大學)	裕霖投資股份有限公司			
0	0	美國加州律師公會會員、美國財務分析師學會會員、日本水星資產管理顧問公司基金經理人(美國加州大學洛杉磯分校法學博士)	永達建設股份有限公司董事長特別助理	董事長	林明成	父子
0	0	元鼎投資股份有限公司、永昌綜合證券股份有限公司董事長(東海大學外文系)	華南永昌綜合證券股份有限公司董事	董事	許博偉	夫妻
0	0	永昌綜合證券股份有限公司總經理、執行長(美國南加州大學化工碩士)	永昌綜合證券股份有限公司董事長	董事	許陳安瀾	夫妻
0	0	資誠會計師事務所投資法律服務部(輔仁大學日本語文學系)	華南銀行董事			
0	0	華南銀行襄理、副理、總行企劃室高級專員(建國商專會計科)	華南銀行經營企劃部研究員、華南金控產業工會理事長			
0	0	國立交通大學教授、系主任、所長(美國佛羅里達大學財務、保險及不動產博士)	長庚大學管理學院院長			
0	0	會計師、輔仁大學、實踐大學兼任講師、時代綜合證券公司監察人(國立政治大學企管碩士)	信彰聯合會計師事務所所長			
0	0	台灣銀行南非分行、洛杉磯分行經理、國外部經理	臺灣銀行副總經理			
0	0	華南銀行審查部副理、專門委員(開南商工高商畢業)	德合股份有限公司董事長	監察人	顏惠威	兄弟
0	0	彰化銀行董事、文化大學、實踐大學講師、德合股份有限公司董事長(美國夏威夷太平洋大學博士)	台灣鑛業工業股份有限公司董事長、永新股份有限公司監察人	監察人	顏惠亮	兄弟

董事及監察人資料 (二)

姓名 (註1)	條件 是否具有五年以上工作經驗及下列專業資格			符合獨立性情形 (註2)										兼任 其他 公開發行 公司 獨立董 事家數
	商務、法 務、財務、 會計或公司 業務所須相 關科系之公 私立大專院 校講師以上	法官、檢察 官、律師、 會計師或其 他與公司業 務所需之國 家考試及格 領有證書之 專門職業及 技術人員	商務、法 務、財務、 會計或公司 業務所須之 工作經驗	1	2	3	4	5	6	7	8	9	10	
林明成			√	√		√			√	√		√		
李正義			√			√	√	√	√	√	√	√		
林筠	√		√	√		√	√	√	√	√	√	√		
謝娟娟			√	√		√	√		√	√	√	√		
許嫻嫻(註3)			√	√		√					√	√		
林鐵海(註4)			√	√		√	√		√	√	√	√		
陳戰勝(註5)	√	√	√	√		√	√	√	√	√	√	√		
李芳綿			√	√		√	√	√	√	√	√	√		
顏陳秀霞			√	√		√	√	√	√	√	√	√		
林知延		√	√	√		√		√	√	√		√		
許陳安瀾			√	√		√		√		√		√		
許博偉			√	√		√		√		√		√		
江佳純			√	√		√	√	√	√	√	√	√		
陳進益			√			√		√	√	√	√	√		
吳壽山	√		√	√		√	√	√	√	√	√	√		
蔡文預		√	√	√		√	√	√	√	√	√	√		1
楊豐彥			√	√		√	√		√	√	√	√		
顏惠亮			√	√		√	√	√	√	√		√		
顏惠威			√	√		√	√	√	√	√		√		

註1：欄位多寡視實際數調整。

註2：各董事、監察人於選任前二年及任職期間符合下述各條件者，請於各條件代號下方空格中打“√”。

- (1) 非為銀行或其關係企業之受僱人。
- (2) 非銀行或其關係企業之董事、監察人(但如為銀行或其母公司、銀行直接及間接持有表決權之股份超過百分之五十之子公司之獨立董事者，不在此限)。
- (3) 非本人及其配偶、未成年子女或以他人名義持有銀行已發行股份總額百分之一以上或持股前十名之自然人股東。
- (4) 非前三款所列人員之配偶、二親等以內親屬或五親等以內直系血親親屬。
- (5) 非直接持有銀行已發行股份總額百分之五以上法人股東之董事、監察人或受僱人，或持股前五名法人股東之董事、監察人或受僱人。
- (6) 非與銀行有財務或業務往來之特定公司或機構之董事(理事)、監察人(監事)、經理人或持股百分之五以上股東。
- (7) 非為銀行或關係企業提供商務、法務、財務、會計等服務或諮詢之專業人士、獨資、合夥、公司或機構之企業主、合夥人、董事(理事)、監察人(監事)、經理人及其配偶。
- (8) 未與其他董事間具有配偶或二親等以內之親屬關係。
- (9) 未有公司法第30條各款情事之一。
- (9) 未有公司法第30條各款情事之一。
- (10) 未有公司法第27條規定以政府、法人或其代表人當選。

註3：許嫻嫻於97.3.31.辭任。

註4：林鐵海於97.3.25.就任。

註5：陳戰勝於97.1.28.解任。

三、董事會運作情形資訊

附表二 董事會運作情形資訊

最近年度董事會開會 A (7) 次，董事監察人出席情形如下：

職稱	姓名(註1)	實際出(列)席次數 B	委託出席次數	實際出(列)席率(%) 【 B/A 】(註2)	備註
董事長	林明成	7	0	100	
常務董事	李正義	7	0	100	
常務董事	林筠	7	0	100	
常務董事	蔡富吉	6	0	100	96.12.31.解任
常務董事	許嫻嫻	6	1	86	97.3.31.辭任
常務董事	謝娟娟	6	1	86	
董事	陳戰勝	6	1	86	97.1.28.解任
董事	施燕	2	0	100	96.2.27.就任 96.5.7.解任
董事	李芳綿	5	0	100	96.5.28.就任
董事	顏陳秀霞	7	0	100	
董事	林知延	6	1	86	
董事	許陳安瀾	7	0	100	
董事	許博偉	7	0	100	
董事	江佳純	5	0	71	
董事	陳進益	7	0	100	
常駐監察	吳壽山	6	0	86	
監察人	蔡文預	7	0	100	
監察人	楊豐彥	6	0	86	
監察人	顏惠亮	7	0	100	
監察人	顏惠威	7	0	100	

其他應記載事項：

- 一、證交法第14條之3所列事項暨其他經獨立董事反對或保留意見且有紀錄或書面聲明之董事會議決事項，應敘明董事會日期、期別、議案內容、所有獨立董事意見及公司對獨立董事意見之處理。
- 二、董事對利害關係議案迴避之執行情形，應敘明董事姓名、議案內容、應利益迴避原因以及參與表決情形。
- 三、當年度及最近年度加強董事會職能之目標（例如設立審計委員會、提昇資訊透明度等）與執行情形評估。

註1：董事、監察人屬法人者，應揭露法人股東名稱及其代表人姓名。

註2：(1)年度終了日前有董事監察人離職者，應於備註欄註明離職日期，實際出(列)席率(%)則以其在職期間董事會開會次數及其實際出(列)席次數計算之。

(2)年度終了日前，如有董事監察人改選者，應將新、舊任董事監察人均予以填列，並於備註欄註明該董事監察人為舊任、新任或連任及改選日期。實際出(列)席率(%)則以其在職期間董事會開會次數及其實際出(列)席次數計算之。

四、審計委員會運作情形資訊：本行無此編制，附表略。

五、法人股東之主要股東

表一：法人股東之主要股東

96.12.31

法人股東名稱	法人股東之主要股東
華南金融控股股份有限公司	臺灣銀行

註1：董事、監察人屬法人股東代表者，應填寫該法人股東名稱。

註2：填寫該法人股東之主要股東名稱(其股權比例超過百分之十或股權比例占前十名)。若其主要股東為法人股東者，應再填列下表二。

表二：表一主要股東為法人者其主要股東

96.12.31

法人股東名稱	法人股東之主要股東
臺灣銀行	財政部

註1：如上表一主要股東屬法人者，應填寫該法人名稱。

註2：填寫該法人股東之主要股東名稱(其股權比例超過百分之十或股權比例占前十名)。

六、本行董事、監察人、經理人及依銀行法第25條第3項規定，應申報股權者之1.股權變動情形
2.股權移轉資訊及 3.股權質押變動情形：均無，附表略。

七、持股比例占前十大股東間互為關係人資料：無，附表略。

八、總經理、副總經理各部門及分支機構主管資料

96年12月31日

職稱	姓名	就任日期	持有股份		配偶、子女持有股份		利用他人持有股份		其他有股	主要經(學)歷	目前兼任其他公司之職務	具配偶或二親等以內關係之經理人		
			股數	持比率	股數	持比率	股數	持比率				職稱	姓名	關係
總經理	李正義	950215	0	0	0	0	0	0	0	臺灣大學經濟	華南金控董事兼總經理 台灣金聯資產管理董事 台北外匯經紀董事 華南產物保險董事	-	-	-
企業金融事業群副總經理	張雲鵬	950301	0	0	0	0	0	0	0	臺灣大學商學	華南金創投董事	-	-	-
個人金融事業群代理副總經理	高榮成	950701	0	0	0	0	0	0	0	輔仁大學統計	華南金管顧監察人	-	-	-
金融市場事業群副總經理 兼金融市場行銷部經理	許武煌	940716	0	0	0	0	0	0	0	政治大學企業管理	華南金管顧監察人	-	-	-
營運管理事業群副總經理	張振芳	950701	0	0	0	0	0	0	0	淡江大學國際貿易	華南金控市場行銷處 兼任處長 聯安服務董事 華南票券監察人	-	-	-
風險管理事業群副總經理 兼資訊科技管理群副總經理	賴明佑	920716	0	0	0	0	0	0	0	政治大學國際貿易	華南票券董事	-	-	-
行政管理群副總經理 兼經營企劃部經理	鍾孟雄	950701	0	0	0	0	0	0	0	臺灣大學法律	華南票券董事 華南金資產董事	-	-	-
董事會主任秘書	丁新典	940322	0	0	0	0	0	0	0	臺灣大學法律	華南金控兼任主任秘書 華南票券監察人	-	-	-
行政管理部經理	李國安	950701	0	0	0	0	0	0	0	淡江大學銀行保險	華南產物保險董事	-	-	-
營運管理部代理經理	梁淑琴	960723	0	0	0	0	0	0	0	臺北商專銀行保險		-	-	-
企金行銷部經理	鄭永春	950701	0	0	0	0	0	0	0	輔仁大學金融	華南金管顧董事	-	-	-
董事會稽核部總稽核	湯天文	960716	0	0	0	0	0	0	0	國內公立高中(職)學校商科		-	-	-
董事會稽核部經理	張富吉	900716	0	0	0	0	0	0	0	文化大學企業管理	中華建築董事	-	-	-
財務會計部經理	吳清玉	890715	0	0	0	0	0	0	0	空中大學商學	華南金控財務投資處 兼任處長 華銀保代監察人	-	-	-
人力資源部經理	劉早信	940531	0	0	0	0	0	0	0	政治大學法律	華南永昌投信董事	-	-	-
徵信產經研究部代理經理	林祺圳	960115	0	0	0	0	0	0	0	輔仁大學國際貿易	華南金創投監察人	-	-	-
資訊規劃開發部暫代理經理	李惠燕	960810	0	0	0	0	0	0	0	臺灣大學銀行		-	-	-
資訊作業服務部代理經理	黃文生	960723	0	0	0	0	0	0	0	政治大學統計	華南金控資訊科技處 兼任處長	-	-	-
信託部經理	陳景星	900105	0	0	0	0	0	0	0	臺灣大學經濟		-	-	-
國際金融分行經理	游碧珠	950718	0	0	0	0	0	0	0	政治大學財稅		-	-	-
作業管理部經理	羅寶珠	950701	0	0	0	0	0	0	0	中興大學財稅	華南金創投董事	-	-	-
債權管理部經理	高柔哲	900903	0	0	0	0	0	0	0	逢甲大學銀行保險	華南產物保險監察人	-	-	-
金融交易部經理	耿正方	940822	0	0	0	0	0	0	0	美國西佛羅里達大學企業管理	華南永昌投信董事	-	-	-
個金行銷部經理	李宗賢	961214	0	0	0	0	0	0	0	淡江大學合作經濟		-	-	-
財富管理部經理	徐玉鳳	941116	0	0	0	0	0	0	0	臺灣大學工商管理	華南永昌投信監察人	-	-	-
個金授信管理部經理	廖明珠	960401	0	0	0	0	0	0	0	臺灣大學經濟	華南金資產董事	-	-	-
風險管理部經理	李耀卿	950901	0	0	0	0	0	0	0	美國華盛頓大學企業管理	華南永昌投信董事	-	-	-
企金授信管理部經理	古慶南	950701	0	0	0	0	0	0	0	臺灣大學經濟	華南永昌證券董事	-	-	-
客戶服務部經理	賴秀英	950701	0	0	0	0	0	0	0	空大附設空專行政管理		-	-	-

職 稱	姓名	就任日期	持有股份		配成、未、子女持有		利人、用、他		主要經(學)歷	目前兼任其他公司之職務	具配偶或二親等以內關係之經理人		
			股數	持比率	股數	持比率	股數	持比率			職稱	姓名	關係
北一區企金通路管理中心經理	楊文和	950701	0	0	0	0	0	0	東吳大學經濟	華南金管顧董事	-	-	-
北二區企金通路管理中心經理	施正我	950701	0	0	0	0	0	0	逢甲大學銀行保險		-	-	-
中區企金通路管理中心經理	吳金城	950701	0	0	0	0	0	0	逢甲大學銀行保險		-	-	-
南區企金通路管理中心經理	胡步傳	950701	0	0	0	0	0	0	臺灣大學經濟		-	-	-
北一區個金通路管理中心經理	王偉芝	950701	0	0	0	0	0	0	淡江大學商學	華銀保代董事	-	-	-
北二區個金通路管理中心經理	鄭雪美	960315	0	0	0	0	0	0	中興大學經濟	華銀保代董事	-	-	-
中區個金通路管理中心經理	黃碧	950701	0	0	0	0	0	0	成功大學管理學	華銀保代董事	-	-	-
南區個金通路管理中心經理	劉若昭	950701	0	0	0	0	0	0	逢甲大學企業管理	華銀保代董事	-	-	-
營業部經理	黃嘉勝	951101	0	0	0	0	0	0	東海大學經濟		-	-	-
儲蓄分行經理	李竹祥	951101	0	0	0	0	0	0	逢甲大學統計		-	-	-
國際金融部經理	黃憲明	940915	0	0	0	0	0	0	臺灣大學商學	中華建築董事	-	-	-
城內分行經理	張健南	960315	0	0	0	0	0	0	淡江大學銀行		-	-	-
大稻埕分行經理	許永地	960830	0	0	0	0	0	0	臺灣大學法律	華南金資產董事	-	-	-
建成分行經理	林能通	951115	0	0	0	0	0	0	政治大學財稅	華南金管顧董事	-	-	-
中山分行經理	鍾德榮	940804	0	0	0	0	0	0	逢甲大學財稅		-	-	-
圓山分行經理	陳勝隆	931014	0	0	0	0	0	0	政治大學財稅		-	-	-
城東分行經理	蔡淑慧	950701	0	0	0	0	0	0	逢甲大學銀行保險		-	-	-
西門分行經理	馬宗奎	950701	0	0	0	0	0	0	淡江大學國際貿易		-	-	-
南松山分行經理	巫明賢	951101	0	0	0	0	0	0	成功大學工商管理		-	-	-
仁愛路分行經理	朱華德	951101	0	0	0	0	0	0	逢甲大學銀行保險		-	-	-
南京東路分行經理	郭廷耀	951101	0	0	0	0	0	0	臺灣大學法律		-	-	-
新生分行經理	吳建霖	960830	0	0	0	0	0	0	臺北商專企業管理		-	-	-
大同分行經理	黎青雲	951101	0	0	0	0	0	0	淡水工商專校會計統計		-	-	-
松山分行經理	王瑞得	960515	0	0	0	0	0	0	中興大學財稅		-	-	-
中崙分行經理	張文昌	920714	0	0	0	0	0	0	逢甲大學銀行保險		-	-	-
台北南門分行經理	蔡水秀	940107	0	0	0	0	0	0	政治大學附設空中行專行政		-	-	-
公館分行經理	孫自強	960830	0	0	0	0	0	0	東吳大學企業管理		-	-	-
信義分行經理	楊聰敏	940107	0	0	0	0	0	0	文化大學經濟		-	-	-
忠孝東路分行經理	石志和	950308	0	0	0	0	0	0	東吳大學企業管理		-	-	-
和平分行經理	黃時雍	940715	0	0	0	0	0	0	中興大學合作經濟		-	-	-
雙園分行經理	簡榮治	951101	0	0	0	0	0	0	政治大學財稅		-	-	-
士林分行經理	邱美卿	950701	0	0	0	0	0	0	政治大學統計		-	-	-
東台北分行經理	郭天盈	940630	0	0	0	0	0	0	輔仁大學經濟		-	-	-
大安分行經理	劉中道	960315	0	0	0	0	0	0	淡江大學中國文學		-	-	-
民生分行經理	陳偉智	951101	0	0	0	0	0	0	臺北商專附設空中商專銀行保險		-	-	-
復興分行經理	陳根樹	950701	0	0	0	0	0	0	台北科技大學經營管理技術		-	-	-
龍江分行經理	顏國雄	951101	0	0	0	0	0	0	臺北商專附設空中商專國際貿易		-	-	-

職稱	姓名	就任日期	持有股份		配偶、未成年子女持有股份		利用名義他人持有股份		主要經(學)歷	目前兼任其他公司之職務	具配偶或二親等以內關係之經理人		
			股數	持股比例	股數	持股比例	股數	持股比例			職稱	姓名	關係
永吉分行經理	謝世明	940803	0	0	0	0	0	0	逢甲大學會計		-	-	-
敦化分行經理	施國強	950701	0	0	0	0	0	0	臺北商專附設空中商專銀行保險		-	-	-
忠興分行經理	陳一郎	931014	0	0	0	0	0	0	政治大學銀行		-	-	-
大直分行籌備處經理	林西湖	960831	0	0	0	0	0	0	政治大學附設空中行專行政		-	-	-
敦和分行經理	王瑞雲	960315	0	0	0	0	0	0	輔仁大學國際貿易		-	-	-
東湖分行經理	陳耀斌	931014	0	0	0	0	0	0	臺灣大學農業經濟		-	-	-
長春分行經理	張碧滿	960830	0	0	0	0	0	0	中興大學企業管理		-	-	-
北南港分行經理	黃正華	960430	0	0	0	0	0	0	國內公立高中(職)學校		-	-	-
南內湖分行經理	劉瑞祥	960430	0	0	0	0	0	0	國內公立高中(職)學校		-	-	-
長安分行經理	葉慶瑞	960515	0	0	0	0	0	0	淡江大學工商管理		-	-	-
懷生分行經理	賴振龍	960831	0	0	0	0	0	0	文化大學法學		-	-	-
中華路分行經理	許清森	930715	0	0	0	0	0	0	文化大學經濟		-	-	-
信維分行經理	蔡乾坤	951101	0	0	0	0	0	0	空大附設空專行政		-	-	-
埔墘分行經理	王貞德	950701	0	0	0	0	0	0	政治大學國際貿易		-	-	-
石牌分行經理	林耀明	931014	0	0	0	0	0	0	逢甲大學財稅		-	-	-
瑞祥分行經理	蘇清波	941117	0	0	0	0	0	0	臺北商專附設空中商專企業管理		-	-	-
台大分行經理	童錕祥	960315	0	0	0	0	0	0	輔仁大學經濟		-	-	-
世貿分行經理	王文生	940804	0	0	0	0	0	0	臺北商專財稅		-	-	-
萬華分行經理	陳啟源	930715	0	0	0	0	0	0	政治大學附設空中行專行政		-	-	-
南港分行經理	呂明源	950701	0	0	0	0	0	0	真理大學財務金融		-	-	-
華江分行經理	施祝平	950701	0	0	0	0	0	0	空中大學商學		-	-	-
板橋分行經理	周美淑	960315	0	0	0	0	0	0	政治大學會計		-	-	-
三重分行經理	周泰壽	930715	0	0	0	0	0	0	臺灣大學經濟		-	-	-
北三重分行經理	周宜璋	941116	0	0	0	0	0	0	德明商專會計統計		-	-	-
新莊分行經理	陳憲治	930715	0	0	0	0	0	0	中興大學農業經濟		-	-	-
永和分行經理	楊豐嘉	960830	0	0	0	0	0	0	臺北商專附設空中商專國際貿易		-	-	-
中和分行經理	施家寶	950701	0	0	0	0	0	0	東吳大學經濟		-	-	-
新店分行經理	邱德春	951101	0	0	0	0	0	0	臺灣大學經濟		-	-	-
淡水分行經理	呂炳煌	950701	0	0	0	0	0	0	臺北商專附設空中商專會計		-	-	-
汐止分行經理	黃依達	930115	0	0	0	0	0	0	國內公立高中(職)學校		-	-	-
南永和分行經理	周中明	950701	0	0	0	0	0	0	國內公立高中(職)學校		-	-	-
西三重分行經理	陳貴松	951101	0	0	0	0	0	0	高雄市立空中大學大眾傳播		-	-	-
南三重分行經理	邱志清	950308	0	0	0	0	0	0	文化大學國際貿易		-	-	-
雙和分行經理	尤玉真	960830	0	0	0	0	0	0	實踐家專事務管理		-	-	-
新泰分行經理	蔡嘉民	940803	0	0	0	0	0	0	文化大學國際貿易		-	-	-
二重分行經理	林萬福	951101	0	0	0	0	0	0	淡江大學國際貿易		-	-	-
板新分行經理	江景平	960830	0	0	0	0	0	0	台灣科技大學財務金融		-	-	-

職稱	姓名	就任日期	持有股份		配成、未子女、偶年持在股份		利人用他義名有股份		主要經(學)歷	目前兼任其他公司之職務	具配偶或二親等以內關係之經理人		
			股數	持比率	股數	持比率	股數	持比率			股數	持比率	職稱
五股分行經理	馬發祥	940630	0	0	0	0	0	0	東吳大學經濟		-	-	-
北投分行經理	張明政	960315	0	0	0	0	0	0	文化大學企業管理		-	-	-
西湖分行經理	邱章洋	950308	0	0	0	0	0	0	政治大學財稅		-	-	-
積穗分行經理	徐育霖	950701	0	0	0	0	0	0	逢甲大學銀行保險		-	-	-
福和分行經理	黃清源	960315	0	0	0	0	0	0	中興大學企業管理		-	-	-
南勢角分行經理	陳海駿	960315	0	0	0	0	0	0	淡江大學國際貿易		-	-	-
北蘆洲分行經理	蘇志明	960917	0	0	0	0	0	0	空中大學商學		-	-	-
蘆洲分行經理	林紹宏	960629	0	0	0	0	0	0	中興大學經濟		-	-	-
土城分行經理	吳學銘	960315	0	0	0	0	0	0	淡水工專專校工業管理		-	-	-
北新分行經理	張金水	951101	0	0	0	0	0	0	政治大學附設空中行專行政		-	-	-
天母分行經理	伍敏男	900606	0	0	0	0	0	0	文化大學企業管理		-	-	-
內湖分行經理	黃真真	960315	0	0	0	0	0	0	中興大學統計		-	-	-
樹林分行經理	陳信國	960315	0	0	0	0	0	0	淡水工專專校會計統計		-	-	-
樟樹灣分行經理	王澄源	941206	0	0	0	0	0	0	臺北商專附設空中商專企業管理		-	-	-
泰山分行經理	周耀宗	951101	0	0	0	0	0	0	空大附設空專行政管理		-	-	-
三峽分行經理	許進德	950701	0	0	0	0	0	0	政治大學附設空中行專行政		-	-	-
文山分行經理	蘇月霞	951101	0	0	0	0	0	0	淡江大學銀行		-	-	-
鶯歌分行經理	楊明陳	960511	0	0	0	0	0	0	中華技術學院財務金融		-	-	-
基隆分行經理	廖清陽	960830	0	0	0	0	0	0	台北商業技術學院商學		-	-	-
基隆港口分行經理	陳興德	960830	0	0	0	0	0	0	臺北商專附設空中商專國際貿易		-	-	-
七堵分行經理	陳憬翰	960315	0	0	0	0	0	0	政治大學附設空中行專行政		-	-	-
羅東分行經理	林長銳	951101	0	0	0	0	0	0	台北商業技術學院商學		-	-	-
宜蘭分行經理	黃王忠	960629	0	0	0	0	0	0	中華技術學院財務金融		-	-	-
桃園分行經理	李廷銅	960830	0	0	0	0	0	0	臺北商專附設空中商專企業管理		-	-	-
中壢分行經理	姜禮坤	960830	0	0	0	0	0	0	文化大學經濟		-	-	-
楊梅分行經理	謝岩泉	940630	0	0	0	0	0	0	政治大學附設空中行專行政管理		-	-	-
壠昌分行經理	倪仁偉	941116	0	0	0	0	0	0	臺北商專附設空中商專銀行保險		-	-	-
北桃園分行經理	游清河	920709	0	0	0	0	0	0	臺北商專附設空中商專企業管理		-	-	-
南崁分行經理	林復興	940107	0	0	0	0	0	0	文化大學經濟		-	-	-
平鎮分行經理	羅仁銓	950508	0	0	0	0	0	0	台北商業技術學院商學		-	-	-
八德分行經理	陳永成	951101	0	0	0	0	0	0	空中大學商學		-	-	-
龜山分行經理	謝敦義	960904	0	0	0	0	0	0	國內公立高中(職)學校綜合商科		-	-	-
龍潭分行代理經理	柯守禮	960830	0	0	0	0	0	0	文化大學銀行保險		-	-	-
大溪分行經理	陳乃生	951101	0	0	0	0	0	0	文化大學銀行保險		-	-	-
內壢分行經理	賴漢卿	940630	0	0	0	0	0	0	僑光商專國際貿易		-	-	-
林口分行經理	張永春	960629	0	0	0	0	0	0	臺北商專附設空中商專銀行保險		-	-	-
觀音分行經理	許吉榮	951101	0	0	0	0	0	0	臺北商專附設空中商專會計統計		-	-	-

職稱	姓名	就任日期	持有股份		配偶、子女持有		未持有		利用名義股份		主要經(學)歷	目前兼任其他公司之職務	具配偶或二親等以內關係之經理人		
			股數	持股比例	股數	持股比例	股數	持股比例	股數	持股比例			職稱	姓名	關係
中正分行經理	戴宜煥	950508	0	0	0	0	0	0	0	0	中興大學農業經濟		-	-	-
大園分行經理	蕭進益	940322	0	0	0	0	0	0	0	0	中華技術學院財務金融		-	-	-
新竹分行經理	蔡政直	960315	0	0	0	0	0	0	0	0	文化大學經濟		-	-	-
竹東分行經理	葉國惠	960830	0	0	0	0	0	0	0	0	淡江大學企業管理		-	-	-
竹科分行代理經理	陳春治	960904	0	0	0	0	0	0	0	0	國內公立高中(職)學校		-	-	-
新豐分行經理	邱玉振	940803	0	0	0	0	0	0	0	0	政治大學銀行		-	-	-
竹南分行經理	陳新鑑	940803	0	0	0	0	0	0	0	0	臺北商專附設空中商專銀行保險		-	-	-
頭份分行經理	林定興	960830	0	0	0	0	0	0	0	0	空中大學社會科學		-	-	-
苗栗分行經理	魏正瑩	940630	0	0	0	0	0	0	0	0	淡江大學銀行保險		-	-	-
竹北分行經理	鄭熾昌	951101	0	0	0	0	0	0	0	0	空中大學商學		-	-	-
大眾分行經理	童昌生	960315	0	0	0	0	0	0	0	0	臺北商專附設空中商專企業管理		-	-	-
豐原分行經理	林容生	950701	0	0	0	0	0	0	0	0	逢甲大學保險		-	-	-
東勢分行經理	黃義輝	920711	0	0	0	0	0	0	0	0	逢甲大學會計		-	-	-
清水分行經理	周存仁	940803	0	0	0	0	0	0	0	0	中興大學法律		-	-	-
西豐原分行經理	吳盛貴	920709	0	0	0	0	0	0	0	0	嶺東商專會計		-	-	-
台中分行經理	廖正輝	940803	0	0	0	0	0	0	0	0	臺中商專附設空中商專企業管理		-	-	-
台中民族路分行經理	傅育東	950111	0	0	0	0	0	0	0	0	逢甲大學統計		-	-	-
南台中分行經理	李銘鑑	950111	0	0	0	0	0	0	0	0	臺中商專附設空中商專會計統計		-	-	-
北台中分行經理	林峰雄	930401	0	0	0	0	0	0	0	0	中興大學經濟		-	-	-
台中港路分行經理	黃樹春	951101	0	0	0	0	0	0	0	0	臺北商專附設空中商專國際貿易		-	-	-
大里分行經理	鄭全興	940803	0	0	0	0	0	0	0	0	空中大學商學		-	-	-
水湳分行經理	簡貴鏞	941116	0	0	0	0	0	0	0	0	臺中商專銀行保險		-	-	-
五權分行經理	王達雄	930401	0	0	0	0	0	0	0	0	逢甲大學銀行保險		-	-	-
大甲分行經理	張恭昌	930714	0	0	0	0	0	0	0	0	逢甲大學財稅		-	-	-
太平分行經理	廖獻福	921222	0	0	0	0	0	0	0	0	臺中商專附設空中商專國際貿易		-	-	-
沙鹿分行經理	廖天佑	950701	0	0	0	0	0	0	0	0	政治大學附設空中行專行政		-	-	-
草屯分行經理	林明照	940322	0	0	0	0	0	0	0	0	逢甲大學銀行保險		-	-	-
南投分行經理	施岳瑜	940322	0	0	0	0	0	0	0	0	輔仁大學企業管理		-	-	-
彰化分行經理	蕭文章	940803	0	0	0	0	0	0	0	0	空中大學商學		-	-	-
和美分行經理	林金河	940803	0	0	0	0	0	0	0	0	吳鳳工專企業管理		-	-	-
員林分行經理	張金寶	930114	0	0	0	0	0	0	0	0	臺中商專附設空中商專銀行保險		-	-	-
鹿港分行經理	張世龔	940803	0	0	0	0	0	0	0	0	臺中商專附設空中商專銀行保險		-	-	-
溪湖分行經理	劉煥然	951101	0	0	0	0	0	0	0	0	臺中商專附設空中商專企業管理		-	-	-
斗六分行經理	梁森安	940803	0	0	0	0	0	0	0	0	空中大學商學		-	-	-
虎尾分行經理	蕭輔基	940803	0	0	0	0	0	0	0	0	嶺東技術學院企業管理		-	-	-
西螺分行經理	許文籐	951101	0	0	0	0	0	0	0	0	中興大學財務金融		-	-	-
北港分行經理	許經壽	951101	0	0	0	0	0	0	0	0	逢甲大學經營管理技術		-	-	-

職稱	姓名	就任日期	持有股份		配偶、子女持有		利用名義		其他有股份	主要經(學)歷	目前兼任其他公司之職務	具配偶或二親等以內關係之經理人		
			股數	持股比例	股數	持股比例	股數	持股比例				職稱	姓名	關係
嘉義分行經理	江永祥	960830	0	0	0	0	0	0	南華大學管理科學		-	-	-	
嘉南分行經理	郭漢周	951101	0	0	0	0	0	0	成功大學附設空中商專企業管理		-	-	-	
朴子分行經理	黎振通	920527	0	0	0	0	0	0	成功大學附設空中商專國際貿易		-	-	-	
新營分行經理	陳俊輝	951101	0	0	0	0	0	0	致遠管理學院財務金融		-	-	-	
麻豆分行經理	杜正山	940322	0	0	0	0	0	0	成功大學附設空中商專國際貿易		-	-	-	
永康分行經理	邱炎森	940322	0	0	0	0	0	0	逢甲大學合作		-	-	-	
台南分行經理	李鎗智	940720	0	0	0	0	0	0	臺灣大學法律		-	-	-	
東台南分行經理	郭建發	950701	0	0	0	0	0	0	國際商專銀行保險		-	-	-	
西台南分行經理	陳欣	950111	0	0	0	0	0	0	中興大學財稅		-	-	-	
北台南分行經理	薛進隆	951101	0	0	0	0	0	0	成功大學管理學		-	-	-	
南都分行經理	徐春郎	911029	0	0	0	0	0	0	淡江大學商學		-	-	-	
安南分行經理	翁成立	960830	0	0	0	0	0	0	興國管理學院資產管理科學		-	-	-	
仁德分行經理	陳榮雄	930114	0	0	0	0	0	0	文化大學經濟		-	-	-	
新市分行經理	林金寶	950701	0	0	0	0	0	0	逢甲大學企業管理		-	-	-	
金華分行經理	吳錦添	960830	0	0	0	0	0	0	逢甲大學國際貿易		-	-	-	
高雄分行經理	莊國平	940720	0	0	0	0	0	0	臺灣大學法律		-	-	-	
東苓分行經理	吳正義	950111	0	0	0	0	0	0	逢甲大學國際貿易		-	-	-	
新興分行經理	郭穆園	950111	0	0	0	0	0	0	國際商專會計統計		-	-	-	
高雄三民分行經理	李銘鐘	950701	0	0	0	0	0	0	成功大學附設空中商專國際貿易		-	-	-	
苓雅分行經理	黃珍珍	960315	0	0	0	0	0	0	淡江大學歷史		-	-	-	
前鎮分行經理	徐立人	920711	0	0	0	0	0	0	政治大學經濟		-	-	-	
高雄博愛分行經理	孫淑蕙	950701	0	0	0	0	0	0	銘傳商專銀行保險		-	-	-	
南高雄分行經理	林高生	960315	0	0	0	0	0	0	成功大學附設空中商專企業管理		-	-	-	
東高雄分行經理	邱金順	950701	0	0	0	0	0	0	成功大學會計統計		-	-	-	
大昌分行經理	陳進添	960315	0	0	0	0	0	0	空中大學商學		-	-	-	
北高雄分行經理	郭合興	960402	0	0	0	0	0	0	和春技術學院資訊管理		-	-	-	
楠梓分行經理	林河俊	950111	0	0	0	0	0	0	國內私立高中(職)學校		-	-	-	
岡山分行經理	吳秋忠	960830	0	0	0	0	0	0	興國管理學院財務金融		-	-	-	
鳳山分行經理	郭景川	930714	0	0	0	0	0	0	淡江大學會計統計		-	-	-	
路竹分行經理	莊富煌	920610	0	0	0	0	0	0	興國管理學院資產管理科學		-	-	-	
大順分行經理	李鴻淦	960629	0	0	0	0	0	0	政治大學財稅		-	-	-	
籬仔內分行經理	陳麗卿	960315	0	0	0	0	0	0	政治大學附設空中行專行政		-	-	-	
五甲分行經理	黃榮進	950701	0	0	0	0	0	0	大同商專銀行		-	-	-	
光華分行經理	陳金龍	960830	0	0	0	0	0	0	和春技術學院企業管理		-	-	-	
小港分行經理	郭正宏	960315	0	0	0	0	0	0	興國管理學院資產管理科學		-	-	-	
大林蒲分行經理	莊國滄	960830	0	0	0	0	0	0	成功大學附設空中商專會計統計		-	-	-	
高雄桂林分行經理	吳文瑋	950701	0	0	0	0	0	0	淡江大學合作經濟		-	-	-	

職 稱	姓名	就任日期	持有股份		配偶、子女持有股份		利人持有股份		其他義股	主要經(學)歷	目前兼任其他公司之職務	具配偶或二親等以內關係之經理人		
			股數	持比率	股數	持比率	股數	持比率				職稱	姓名	關係
屏東分行經理	潘進順	950111	0	0	0	0	0	0	0	政治大學國際貿易		-	-	-
內埔分行經理	黃慶德	930714	0	0	0	0	0	0	0	文化大學經濟		-	-	-
潮州分行經理	溫錦春	950701	0	0	0	0	0	0	0	中興大學統計		-	-	-
竹田分行經理	蕭雅琴	960315	0	0	0	0	0	0	0	東海大學國際貿易		-	-	-
佳冬分行經理	吳孟璋	950111	0	0	0	0	0	0	0	大同商專銀行		-	-	-
花蓮分行經理	吳光耀	950701	0	0	0	0	0	0	0	海洋大學航運管理		-	-	-
台東分行經理	莊瑞麗	960629	0	0	0	0	0	0	0	臺北商專附設空中商專會計		-	-	-
洛杉磯分行經理	許誠華	950629	0	0	0	0	0	0	0	中興大學企業管理		-	-	-
紐約分行經理	黃啟明	940817	0	0	0	0	0	0	0	輔仁大學經濟		-	-	-
倫敦分行經理	呂金火	940816	0	0	0	0	0	0	0	東吳大學會計		-	-	-
香港分行經理	劉聰隆	890217	0	0	0	0	0	0	0	淡江大學銀行保險		-	-	-
新加坡分行經理	黃雲龍	950626	0	0	0	0	0	0	0	中興大學財務金融		-	-	-
深圳代表處首席代表	黃瑞炎	960514	0	0	0	0	0	0	0	政治大學銀行		-	-	-
胡志明市分行經理兼河內代表辦事處首席代表	陳宗華	930401	0	0	0	0	0	0	0	逢甲大學會計		-	-	-

註1：應包括總經理、副總經理、協理、各部門及分支機構主管資料，以及凡職位相當於總經理、副總經理或協理者，不論職稱，亦均應予揭露。

註2：與擔任目前職位相關之經歷，如於前揭期間曾於查核簽證會計師事務所或關係企業任職，應敘明其擔任之職稱及負責之職務。

九、董事之酬金

附表一之二(彙總配合級距揭露人數)

董事(含獨立董事)、監察人、總經理及副總經理之酬金

(本附表採彙總配合級距揭露人數，銀行如自願採行個別揭露，請個別填列職稱、姓名及各欄金額，無須填列酬金級距表)

(1)董事(含獨立董事)之酬金

單位：仟元

職稱	姓名 (註1)	董事酬金						A、B及C 等三項總 額占稅後 純益之比 例(註11)	兼任員工領取相關酬金						A、B、C、 D及E等五 項總額占稅 後純益之比 例(註11)	有領取自 公司外投資 業酬(註12)			
		報酬 (A)(註2)		盈餘分配 之酬勞 (B)(註3)		業務執行 費用 (C)(註4)			薪資、獎金 及特支費等 (D)(註5)	盈餘分配員工紅利(E) (註6)				員工認股權 證認購 股數(F) (註7)					
		本行	合併報表內所有公司 (註8)	本行	合併報表內所有公司 (註8)	本行	合併報表內所有公司 (註8)			本行	合併報表內所有公司 (註8)	本行	合併報表內所有公司 (註8)	本行			合併報表內所有公司 (註8)		
董事長	華南金控 林明成	-	-	-	-	-	-	-	-	-	-	-	-	-	-	-	-	-	
常務董事	華南金控 李正義	-	-	-	-	-	-	-	-	-	-	-	-	-	-	-	-	-	
常務董事	華南金控 林筠	-	-	-	-	-	-	-	-	-	-	-	-	-	-	-	-	-	
常務董事	華南金控 蔡富吉	-	-	-	-	-	-	-	-	-	-	-	-	-	-	-	-	-	
常務董事	華南金控 許嫻嫻	-	-	-	-	-	-	-	-	-	-	-	-	-	-	-	-	-	
常務董事	華南金控 陳戰勝	-	-	-	-	-	-	-	-	-	-	-	-	-	-	-	-	-	
董事	華南金控 謝娟娟	-	-	-	-	-	-	-	-	-	-	-	-	-	-	-	-	-	
董事	華南金控 李芳綿	-	-	-	-	-	-	-	-	-	-	-	-	-	-	-	-	-	
董事	華南金控 施 燕	-	-	-	-	-	-	-	-	-	-	-	-	-	-	-	-	-	
董事	華南金控 顏陳秀霞	-	-	-	-	-	-	-	-	-	-	-	-	-	-	-	-	-	
董事	華南金控 林知延	-	-	-	-	-	-	-	-	-	-	-	-	-	-	-	-	-	
董事	華南金控 許博偉	-	-	-	-	-	-	-	-	-	-	-	-	-	-	-	-	-	
董事	華南金控 許陳安瀾	-	-	-	-	-	-	-	-	-	-	-	-	-	-	-	-	-	
董事	華南金控 江佳純	-	-	-	-	-	-	-	-	-	-	-	-	-	-	-	-	-	
董事	華南金控 陳進益	-	-	-	-	-	-	-	-	-	-	-	-	-	-	-	-	-	
合計		11,847	-	-	-	3,560	-	0.16%	-	11,513	-	106	-	-	-	-	0.28%	-	無

給付本行各個董事酬金級距	董事姓名			
	前三項酬金總額(A+B+C)		前五項酬金總額(A+B+C+D+E)	
	本行(註9)	合併報表內所有公司(註10) G	本行(註9)	合併報表內所有公司(註10) H
低於2,000,000元	李正義、林筠、蔡富吉、許嫻嫻、陳戰勝、謝娟娟、李芳綿、林知延、顏陳秀霞、施燕、許博偉、江佳純、許陳安瀾、陳進益		林筠、蔡富吉、許嫻嫻、陳戰勝、謝娟娟、李芳綿、施燕、顏陳秀霞、林知延、許博偉、許陳安瀾、江佳純	
2,000,000元(含)~5,000,000元			陳進益	
5,000,000元(含)~10,000,000元				
10,000,000元(含)~15,000,000元	林明成		林明成、李正義	
15,000,000元(含)~30,000,000元				
30,000,000元(含)~50,000,000元				
50,000,000元(含)~100,000,000元				
100,000,000元以上				
總計	15		15	

註1：董事姓名應分別列示(法人股東應將法人股東名稱及代表人分別列示)，以彙總方式揭露各項給付金額。若董事兼任總經理或副總經理者應填列本表及下表(3)。

註2：係指最近年度董事之報酬(包括董事薪資、職務加給、退職退休金、離職金、各種獎金、獎勵金等等)。

註3：係填列最近年度盈餘分配議案股東會前經董事會通過擬議配發之董事酬勞金額。

註4：係指最近年度董事之相關業務執行費用(包括車馬費、特支費、各種津貼、宿舍、配車等實物提供等等)。如提供房屋、汽車及其他交通工具或專屬個人之支出時，應揭露所提供資產之性質及成本、實際或按公平市價設算之租金、油資及其他給付。另如配有司機者，請附註說明銀行給付該司機之相關報酬，但不計入酬金。

註5：係指最近年度董事兼任員工(包括兼任總經理、副總經理、其他經理人及員工)所領取包括薪資、職務加給、退職退休金、離職金、各種獎金、獎勵金、車馬費、特支費、各種津貼、宿舍、配車等實物提供等等。如提供房屋、汽車及其他交通工具或專屬個人之支出時，應揭露所提供資產之性質及成本、實際或按公平市價設算之租金、油資及其他給付。另如配有司機者，請附註說明公司給付該司機之相關報酬，但不計入酬金。

註6：係指最近年度董事兼任員工(包括兼任總經理、副總經理、其他經理人及員工)取得員工紅利(含股票紅利及現金紅利)者，應揭露最近年度盈餘分配議案股東會前經董事會通過擬議配發員工紅利金額，若無法預估者則按去年實際配發比例計算今年擬議配發數，並應填列附表一之三。其股票紅利金額上市上櫃公司應以公開發行銀行財務報告編製準則規定公平價值(係指資產負債表日之收盤價)計算之；若非上市上櫃公司則以盈餘所屬年度會計期間結束日之淨值計算之。

註7：係指截至年報刊印日止董事兼任員工(包括兼任總經理、副總經理、其他經理人及員工)取得員工認股權憑證得認購股數(不包括已執行部分)，除填列本表外，尚應填列附表十五。

註8：應揭露合併報表內所有公司(包括本行)給付本行董事各項酬金之總額。

註9：本行給付每位董事各項酬金總額，於所歸屬級距中揭露董事姓名。

註10：合併報表內所有公司(包括本行)給付本行每位董事各項酬金總額，於所歸屬級距中揭露董事姓名。

註11：稅後純益係指最近年度之稅後純益。

註12：a.本欄應明確填列銀行董事「有」或「無」領取來自子公司以外轉投資事業相關酬金。

b.若填列「有」者，得自願性填列所領取酬金金額，並應依銀行董事於子公司以外轉投資事業所擔任身分分別所領取之酬金，併入酬金級距表之G及H欄，並將欄位名稱改為「所有轉投資事業」

c.酬金係指本銀行董事擔任子公司以外轉投資事業之董事、監察人或經理人等身分所領取之報酬、酬勞、員工紅利及業務執行費用等相關酬金。

備註：1.董事酬金，係依對銀行營運參與之程度及貢獻之價職暨同業通常水準議定；其訂定程序均經股東會通過或載明於公司章程。

2.董事酬金之總額包含繳交法人代表之金額。

3.董事96年度之酬金總額占稅後純益0.28%，相較95年度之0.35%減少0.07%。

*本表所揭露酬金內容與所得稅法之所得概念不同，故本表目的係作為資訊揭露之用，不作課稅之用。

十、監察人之酬金

(2) 監察人之酬金

單位：仟元

職稱	姓名(註1)	監察人酬金						A、B及C等三項總額占稅後純益之比例(註8)		有無領取來自子公司以外轉投資事業酬金(註9)
		報酬(A)(註2)		盈餘分配之酬勞(B)(註3)		業務執行費用(C)(註4)		本行	合併報表內所有公司(註5)	
		本行	合併報表內所有公司(註5)	本行	合併報表內所有公司(註5)	本行	合併報表內所有公司(註5)			
常駐監察人	華南金控 吳壽山	—	—	—	—	—	—	—	—	—
常駐監察人	華南金控 蔡文預	—	—	—	—	—	—	—	—	—
監察人	華南金控 楊豐彥	—	—	—	—	—	—	—	—	—
監察人	華南金控 顏惠亮	—	—	—	—	—	—	—	—	—
監察人	華南金控 顏惠威	—	—	—	—	—	—	—	—	—
合計		—	—	—	—	1,320	—	0.01%	—	無

給付本行各個監察人酬金級距	監察人人數	
	前三項酬金總額(A+B+C)	
	本行(註6)	合併報表內所有公司(註7) D
低於2,000,000元	吳壽山、蔡文預、楊豐彥、 顏惠亮、顏惠威	
2,000,000元(含)~ 5,000,000元		
5,000,000元(含)~ 10,000,000元		
10,000,000元(含)~ 15,000,000元		
15,000,000元(含)~ 30,000,000元		
30,000,000元(含)~ 50,000,000元		
50,000,000元(含)~ 100,000,000元		
100,000,000元以上		
總計	5	

註1：監察人姓名應分別列示(法人股東應將法人股東名稱及代表人分別列示)，以彙總方式揭露各項給付金額。

註2：係指最近年度監察人之報酬(包括監察人薪資、職務加給、退職退休金、離職金、各種獎金、獎勵金等等)。

註3：係填列最近年度盈餘分配議案股東會前經董事會通過擬議配發之監察人酬勞金額。

註4：係指最近年度給付監察人之相關業務執行費用(包括車馬費、特支費、各種津貼、宿舍、配車等實物提供等等)。如提供房屋、汽車及其他交通工具或專屬個人之支出時，應揭露所提供資產之性質及成本、實際或按公平市價設算之租金、油資及其他給付。另如配有司機者，請附註說明銀行給付該司機之相關報酬，但不計入酬金。

註5：應揭露合併報表內所有公司(包括本行)給付本行監察人各項酬金之總額。

註6：本行給付每位監察人各項酬金總額，於所歸屬級距中揭露監察人姓名。

註7：合併報表內所有公司(包括本行)給付本行每位監察人各項酬金總額，於所歸屬級距中揭露監察人姓名。

註8：稅後純益係指最近年度之稅後純益。

註9：a.本欄應明確填列銀行監察人「有」或「無」領取來自子公司以外轉投資事業相關酬金。

b.若填列「有」者，得自願性填列所領取酬金金額，並應依公司監察人於子公司以外轉投資事業所擔任身分分別所領取之酬金，併入酬金級距表D欄，並將欄位名稱改為「所有轉投資事業」。

c. 酬金係指本公司監察人擔任子公司以外轉投資事業之董事、監察人或經理人等身分所領取之報酬、酬勞、員工紅利及業務執行費用等相關酬金。

備註：1. 監察人酬金，係依對銀行營運參與之程度及貢獻之價職暨同業通常水準議定；其訂定程序均經股東會通過或載明於公司章程。

2. 監察人酬金之總額包含繳交法人代表之金額。

3. 監察人96年度之酬金總額占稅後純益0.01%，與95年度之0.01%相同。

* 本表所揭露酬金內容與所得稅法之所得概念不同，故本表目的係作為資訊揭露之用，不作課稅之用。

十一、總經理及副總經理之酬金

(3) 總經理及副總經理之酬金

單位：仟元

職稱	姓名 (註1)	薪資 (註2)		獎金及特支費 (註3)		盈餘分配之員工紅利金額(註4)						前三項總額		總額占稅後純益之比例(%) (註9)		取得員工認股權憑證數額 (註5)		有無領取來自子公司以外投資事業酬金 (註10)	
		本行	合併報表內所有公司 (註6)	本行	合併報表內所有公司 (註6)	本行			合併報表內所有公司(註6)			本行	合併報表內所有公司 (註6)	本行	合併報表內所有公司 (註6)	本行	合併報表內所有公司 (註6)		
						現金股利	股票股利(註4) 股數	市價	金額	現金股利	股票股利(註4) 股數								市價
總經理	李正義	—	—	—	—	—	—	—	—	—	—	—	—	—	—	—	—	—	—
副總經理	賴明佑	—	—	—	—	—	—	—	—	—	—	—	—	—	—	—	—	—	—
副總經理	許武煌	—	—	—	—	—	—	—	—	—	—	—	—	—	—	—	—	—	—
副總經理	張雲鵬	—	—	—	—	—	—	—	—	—	—	—	—	—	—	—	—	—	—
副總經理	鍾孟雄	—	—	—	—	—	—	—	—	—	—	—	—	—	—	—	—	—	—
副總經理	張振芳	—	—	—	—	—	—	—	—	—	—	—	—	—	—	—	—	—	—
代理副總經理	高榮成	—	—	—	—	—	—	—	—	—	—	—	—	—	—	—	—	—	—
總稽核	陳重雄	—	—	—	—	—	—	—	—	—	—	—	—	—	—	—	—	—	—
總稽核	湯天文	—	—	—	—	—	—	—	—	—	—	—	—	—	—	—	—	—	—
合計		24,097	—	21,740	—	3,317	—	—	—	—	—	—	49,154	—	0.52%	—	—	—	—

給付本行各個總經理及副總經理酬金級距	總經理及副總經理人數	
	本行(註7)	合併報表內所有公司(註8) D
低於2,000,000元	湯天文	
2,000,000元(含)~5,000,000元	陳重雄、張振芳、高榮成	
5,000,000元(含)~10,000,000元	李正義、賴明佑、許武煌、張雲鵬、鍾孟雄	
10,000,000元(含)~15,000,000元		
15,000,000元(含)~30,000,000元		
30,000,000元(含)~50,000,000元		
50,000,000元(含)~100,000,000元		
100,000,000元以上		
總計	9	

* 不論職稱，凡職位相當於總經理、副總經理者，均應予揭露。

註1：總經理及副總經理姓名應分別列示，以彙總方式揭露各項給付金額。若董事兼任總經理或副總經理者應填列表及上表(1)

註2：係填列最近年度總經理及副總經理薪資、職務加給、退職退休金、離職金。

註3：係填列最近年度總經理及副總經理各種獎金、獎勵金、車馬費、特支費、各種津貼、宿舍、配車等實物提供及其他報酬金額。如提供房屋、汽車及其他交通工具或專屬個人之支出時，應揭露所提供資產之性質及成本、實際或按公平市價設算之租金、油資及其他給付。另如配有司機者，請附註說明銀行給付該司機之相關報酬，但不計入酬金。

註4：係填列最近年度盈餘分配議案股東會前經董事會通過擬議配發總經理及副總經理之員工紅利金額（含股票紅利及現金紅利），若無法預估者則按去年實際配發比例計算今年擬議配發數，並另應填列本附表(4)。其股票紅利金額上市上櫃銀行應以公開發行銀行財務報告編製準則規定公平價值(係指資產負債表日之收盤價)計算之；若非上市上櫃銀行則以盈餘所屬年度會計期間結束日之淨值計算之。稅後純益係指最近年度之稅後純益。

註5：係指截至年報刊印日止總經理及副總經理取得員工認股權憑證認購股數(不包括已執行部分)，除填列本表外，尚應填列附表十六。

註6：應揭露合併報表內所有公司(包括本行)給付本行總經理及副總經理各項酬金之總額。

註7：本行給付每位總經理及副總經理各項酬金總額，於所歸屬級距中揭露總經理及副總經理姓名。

註8：合併報表內所有公司(包括本行)給付本行每位總經理及副總經理各項酬金總額，於所歸屬級距中揭露總經理及副總經理姓名。

註9：稅後純益係指最近年度之稅後純益。

註10：a.本欄應明確填列銀行總經理及副總經理「有」或「無」領取來自子公司以外轉投資事業相關酬金。

b.若填列「有」者，得自願性填列所領取酬金金額，並應依銀行總經理及副總經理於子公司以外轉投資事業所擔任身分分別所領取之酬金，併入酬金級距表D欄，並將欄位名稱改為「所有轉投資事業」。

c.酬金係指本行總經理及副總經理擔任子公司以外轉投資事業之董事、監察人或經理人等身分所領取之報酬、酬勞、員工紅利及業務執行費用等相關酬金。

備註：1.總經理及副總經理之酬金，係參考本行標竿同業之市場薪酬水準擬訂，並提本行董事會通過之「薪資管理要點」、「獎金管理要點」辦理，實際發放獎金時視全行經營績效達成狀況再作適度調整。

2.總經理及副總經理之酬金總額占稅後純益之0.52%，相較95年度之0.44%增加0.08%。

* 本表所揭露酬金內容與所得稅法之所得概念不同，故本表目的係作為資，不作課稅之用。

十二、配發員工紅利之經理人姓名及配發情形

附表一之三

配發員工紅利之經理人姓名及配發情形

97年02月14日

	職稱 (註1)	姓名 (註1)	股票紅利			現金紅利	總計	總額占稅後 純益之比例 (%)
			股數	市價(註2)	金額	金額		
經 理 人 (註3)	總經理	李正義	—	—	—	—	—	—
	副總經理	賴明佑	—	—	—	—	—	—
	副總經理	許武煌	—	—	—	—	—	—
	副總經理	張雲鵬	—	—	—	—	—	—
	副總經理	鍾孟雄	—	—	—	—	—	—
	副總經理	張振芳	—	—	—	—	—	—
	代理副總經理	高榮成	—	—	—	—	—	—
	主任秘書	丁新典	—	—	—	—	—	—
	經理	李國安	—	—	—	—	—	—
	代理經理	梁淑琴	—	—	—	—	—	—
	經理	鄭永春	—	—	—	—	—	—
	總稽核	湯天文	—	—	—	—	—	—
	經理	張富吉	—	—	—	—	—	—
	經理	吳清玉	—	—	—	—	—	—
	經理	劉早信	—	—	—	—	—	—
	代理經理	林祺圳	—	—	—	—	—	—
	暫代經理	李惠燕	—	—	—	—	—	—
	代理經理	黃文生	—	—	—	—	—	—
	經理	陳景星	—	—	—	—	—	—
	經理	游碧珠	—	—	—	—	—	—
	經理	羅寶珠	—	—	—	—	—	—
	經理	高柔哲	—	—	—	—	—	—
	經理	耿正方	—	—	—	—	—	—
	經理	李宗賢	—	—	—	—	—	—
	經理	徐玉鳳	—	—	—	—	—	—
	經理	廖明珠	—	—	—	—	—	—
	經理	李耀卿	—	—	—	—	—	—
	經理	古慶南	—	—	—	—	—	—
	經理	賴秀英	—	—	—	—	—	—
	經理	楊文和	—	—	—	—	—	—
	經理	施正我	—	—	—	—	—	—
	經理	吳金城	—	—	—	—	—	—
	經理	胡步傳	—	—	—	—	—	—
經理	王偉芝	—	—	—	—	—	—	
經理	鄭雪美	—	—	—	—	—	—	
經理	黃碧	—	—	—	—	—	—	
經理	劉若昭	—	—	—	—	—	—	
經理	黃嘉勝	—	—	—	—	—	—	
經理	李竹祥	—	—	—	—	—	—	
經理	黃憲明	—	—	—	—	—	—	
經理	張健南	—	—	—	—	—	—	

	職稱 (註1)	姓名 (註1)	股票紅利			現金紅利	總計	總額占稅後 純益之比例 (%)
			股數	市價(註2)	金額	金額		
經 理 人 (註3)	經理	許永地	—	—	—	—	—	—
	經理	林能通	—	—	—	—	—	—
	經理	鍾德榮	—	—	—	—	—	—
	經理	陳勝隆	—	—	—	—	—	—
	經理	蔡淑慧	—	—	—	—	—	—
	經理	馬宗奎	—	—	—	—	—	—
	經理	巫明賢	—	—	—	—	—	—
	經理	朱華德	—	—	—	—	—	—
	經理	郭廷耀	—	—	—	—	—	—
	經理	吳建霖	—	—	—	—	—	—
	經理	黎青雲	—	—	—	—	—	—
	經理	王瑞得	—	—	—	—	—	—
	經理	張文昌	—	—	—	—	—	—
	經理	蔡水秀	—	—	—	—	—	—
	經理	孫自強	—	—	—	—	—	—
	經理	楊聰敏	—	—	—	—	—	—
	經理	石志和	—	—	—	—	—	—
	經理	黃時雍	—	—	—	—	—	—
	經理	簡榮治	—	—	—	—	—	—
	經理	邱美卿	—	—	—	—	—	—
	經理	郭天盈	—	—	—	—	—	—
	經理	劉中道	—	—	—	—	—	—
	經理	陳偉智	—	—	—	—	—	—
	經理	陳根樹	—	—	—	—	—	—
	經理	顏國雄	—	—	—	—	—	—
	經理	謝世明	—	—	—	—	—	—
	經理	施國強	—	—	—	—	—	—
	經理	陳一郎	—	—	—	—	—	—
	經理	林西湖	—	—	—	—	—	—
	經理	王瑞雲	—	—	—	—	—	—
	經理	陳耀斌	—	—	—	—	—	—
	經理	張碧滿	—	—	—	—	—	—
	經理	黃正華	—	—	—	—	—	—
	經理	劉瑞祥	—	—	—	—	—	—
經理	葉慶瑞	—	—	—	—	—	—	
經理	賴振龍	—	—	—	—	—	—	
經理	許清森	—	—	—	—	—	—	
經理	蔡乾坤	—	—	—	—	—	—	
經理	王崑德	—	—	—	—	—	—	
經理	林耀明	—	—	—	—	—	—	
經理	蘇清波	—	—	—	—	—	—	
經理	童銀祥	—	—	—	—	—	—	
經理	王文生	—	—	—	—	—	—	

	職稱 (註1)	姓名 (註1)	股票紅利			現金紅利	總計	總額占稅後 純益之比例 (%)
			股數	市價(註2)	金額	金額		
經 理 人 (註3)	經理	陳啟源	—	—	—	—	—	—
	經理	呂明源	—	—	—	—	—	—
	經理	施祝平	—	—	—	—	—	—
	經理	周美淑	—	—	—	—	—	—
	經理	周泰壽	—	—	—	—	—	—
	經理	周宜璋	—	—	—	—	—	—
	經理	陳憲治	—	—	—	—	—	—
	經理	楊豐嘉	—	—	—	—	—	—
	經理	施家寶	—	—	—	—	—	—
	經理	邱德春	—	—	—	—	—	—
	經理	呂炳煌	—	—	—	—	—	—
	經理	黃依達	—	—	—	—	—	—
	經理	周中明	—	—	—	—	—	—
	經理	陳貴松	—	—	—	—	—	—
	經理	邱志清	—	—	—	—	—	—
	經理	尤玉真	—	—	—	—	—	—
	經理	蔡嘉民	—	—	—	—	—	—
	經理	林萬福	—	—	—	—	—	—
	經理	江景平	—	—	—	—	—	—
	經理	馬發祥	—	—	—	—	—	—
	經理	張明政	—	—	—	—	—	—
	經理	邱章洋	—	—	—	—	—	—
	經理	徐育霖	—	—	—	—	—	—
	經理	黃清源	—	—	—	—	—	—
	經理	陳海駿	—	—	—	—	—	—
	經理	蘇志明	—	—	—	—	—	—
	經理	林紹宏	—	—	—	—	—	—
	經理	吳學銘	—	—	—	—	—	—
	經理	張金水	—	—	—	—	—	—
	經理	伍敏男	—	—	—	—	—	—
	經理	黃真真	—	—	—	—	—	—
	經理	陳信國	—	—	—	—	—	—
	經理	王澄源	—	—	—	—	—	—
經理	周耀宗	—	—	—	—	—	—	
經理	許進德	—	—	—	—	—	—	
經理	蘇月霞	—	—	—	—	—	—	
經理	楊明陳	—	—	—	—	—	—	
經理	廖清陽	—	—	—	—	—	—	
經理	陳興德	—	—	—	—	—	—	
經理	陳憬翰	—	—	—	—	—	—	
經理	林長銳	—	—	—	—	—	—	
經理	黃王忠	—	—	—	—	—	—	
經理	李廷銅	—	—	—	—	—	—	

	職稱 (註1)	姓名 (註1)	股票紅利			現金紅利	總計	總額占稅後 純益之比例 (%)
			股數	市價(註2)	金額	金額		
經 理 人 (註3)	經理	姜禮坤	—	—	—	—	—	—
	經理	謝岩泉	—	—	—	—	—	—
	經理	倪仁偉	—	—	—	—	—	—
	經理	游清河	—	—	—	—	—	—
	經理	林復興	—	—	—	—	—	—
	經理	羅仁銓	—	—	—	—	—	—
	經理	陳永成	—	—	—	—	—	—
	經理	謝敦義	—	—	—	—	—	—
	代理經理	柯守禮	—	—	—	—	—	—
	經理	陳乃生	—	—	—	—	—	—
	經理	賴漢卿	—	—	—	—	—	—
	經理	張永春	—	—	—	—	—	—
	經理	許吉榮	—	—	—	—	—	—
	經理	戴宜煥	—	—	—	—	—	—
	經理	蕭進益	—	—	—	—	—	—
	經理	蔡政直	—	—	—	—	—	—
	經理	葉國惠	—	—	—	—	—	—
	代理經理	陳春治	—	—	—	—	—	—
	經理	邱玉振	—	—	—	—	—	—
	經理	陳新鑑	—	—	—	—	—	—
	經理	林定興	—	—	—	—	—	—
	經理	魏正瑩	—	—	—	—	—	—
	經理	鄭熾昌	—	—	—	—	—	—
	經理	童昌生	—	—	—	—	—	—
	經理	林容生	—	—	—	—	—	—
	經理	黃義輝	—	—	—	—	—	—
	經理	周存仁	—	—	—	—	—	—
	經理	吳盛貴	—	—	—	—	—	—
	經理	廖正輝	—	—	—	—	—	—
	經理	傅育東	—	—	—	—	—	—
	經理	李銘鑑	—	—	—	—	—	—
	經理	林峰雄	—	—	—	—	—	—
	經理	黃樹春	—	—	—	—	—	—
經理	鄭全興	—	—	—	—	—	—	
經理	簡貴鏞	—	—	—	—	—	—	
經理	王達雄	—	—	—	—	—	—	
經理	張恭昌	—	—	—	—	—	—	
經理	廖獻福	—	—	—	—	—	—	
經理	廖天佑	—	—	—	—	—	—	
經理	林明照	—	—	—	—	—	—	
經理	施岳瑜	—	—	—	—	—	—	
經理	蕭文章	—	—	—	—	—	—	
經理	林金河	—	—	—	—	—	—	

	職稱 (註1)	姓名 (註1)	股票紅利			現金紅利	總計	總額占稅後 純益之比例 (%)
			股數	市價(註2)	金額	金額		
經 理 人 (註3)	經理	張金寶	—	—	—	—	—	—
	經理	張世龔	—	—	—	—	—	—
	經理	劉煥然	—	—	—	—	—	—
	經理	梁森安	—	—	—	—	—	—
	經理	蕭輔基	—	—	—	—	—	—
	經理	許文籐	—	—	—	—	—	—
	經理	許經壽	—	—	—	—	—	—
	經理	江永祥	—	—	—	—	—	—
	經理	郭漢周	—	—	—	—	—	—
	經理	黎振通	—	—	—	—	—	—
	經理	陳俊輝	—	—	—	—	—	—
	經理	杜正山	—	—	—	—	—	—
	經理	邱炎森	—	—	—	—	—	—
	經理	李鎗智	—	—	—	—	—	—
	經理	郭建發	—	—	—	—	—	—
	經理	陳欣	—	—	—	—	—	—
	經理	薛進隆	—	—	—	—	—	—
	經理	徐春郎	—	—	—	—	—	—
	經理	翁成立	—	—	—	—	—	—
	經理	陳榮雄	—	—	—	—	—	—
	經理	林金寶	—	—	—	—	—	—
	經理	吳錦添	—	—	—	—	—	—
	經理	莊國平	—	—	—	—	—	—
	經理	吳正義	—	—	—	—	—	—
	經理	郭慘國	—	—	—	—	—	—
	經理	李銘鐘	—	—	—	—	—	—
	經理	黃珍玫	—	—	—	—	—	—
	經理	徐立人	—	—	—	—	—	—
	經理	孫淑蕙	—	—	—	—	—	—
	經理	林高生	—	—	—	—	—	—
	經理	邱金順	—	—	—	—	—	—
	經理	陳進添	—	—	—	—	—	—
	經理	郭合興	—	—	—	—	—	—
經理	林河俊	—	—	—	—	—	—	
經理	吳秋忠	—	—	—	—	—	—	
經理	郭景川	—	—	—	—	—	—	
經理	莊富煌	—	—	—	—	—	—	
經理	李鴻淦	—	—	—	—	—	—	
經理	陳麗卿	—	—	—	—	—	—	
經理	黃榮進	—	—	—	—	—	—	
經理	陳金龍	—	—	—	—	—	—	
經理	郭正宏	—	—	—	—	—	—	
經理	莊國滄	—	—	—	—	—	—	

	職稱 (註1)	姓名 (註1)	股票紅利			現金紅利	總計	總額占稅後 純益之比例 (%)
			股數	市價(註2)	金額	金額		
經	經理	吳文瑄	—	—	—	—	—	—
	經理	潘進順	—	—	—	—	—	—
	經理	黃慶德	—	—	—	—	—	—
	經理	溫錦春	—	—	—	—	—	—
	經理	蕭雅琴	—	—	—	—	—	—
	經理	吳孟璋	—	—	—	—	—	—
理	經理	吳光燿	—	—	—	—	—	—
	經理	莊瑞麗	—	—	—	—	—	—
	經理	許誠華	—	—	—	—	—	—
人 (註3)	經理	黃啟明	—	—	—	—	—	—
	經理	呂金火	—	—	—	—	—	—
	經理	劉聰隆	—	—	—	—	—	—
	經理	黃雲龍	—	—	—	—	—	—
	首席代表	黃瑞炎	—	—	—	—	—	—
	經理	陳宗華	—	—	—	42,738	42,738	0.45%

* 係填列最近年度盈餘分配股東會前經董事會通過擬議配發經理人之員工紅利金額(含股票紅利及現金紅利)，若無法預估者則按去年實際配發比例計算今年擬議配發數。稅後純益係指最近年度之稅後純益。

註1：應揭露個別姓名及職稱，但得以彙總方式揭露盈餘分配情形。

註2：其股票紅利金額上市上櫃公司應以公開發行銀行財務報告編製準則規定公平價值(係指資產負債表日之收盤價)計算之；若非上市上櫃公司則以盈餘所屬年度會計期間結束日之淨值計算之。

註3：經理人之適用範圍如下：

- (1) 總經理及相當等級者。
- (2) 副總經理及相當等級等。
- (3) 協理及相當等級者。
- (4) 財務部門主管。
- (5) 會計部門主管。
- (6) 其他有為公司管理事務及簽名權利之人。

註4：若董事、總經理及副總經理有領取員工紅利(含股票紅利及現金紅利)者，除填列附表一之二，另應再填列本表

十三、本行公司治理運作情形及其與銀行業公司治理實務守則差異情形及原因

項目	運作情形	與銀行業公司治理實務守則差異情形
一、銀行股權結構及股東權益 (一)銀行處理股東建議或糾紛等問題之方式 (二)銀行掌握實際控制銀行之主要股東及主要股東之最終控制者名單之情形 (三)銀行建立與關係企業風險控管機制及防火牆情形	(一)本行唯一股東華南金融控股股份有限公司，本行係其100%持股之子公司，溝通管道順暢。 (二)本行唯一股東為華南金融控股股份有限公司，該公司之最終控制者為台灣銀行。 (三)銀行建立與關係企業風險控管機制及防火牆情形 1.依循「華南金融集團風險管理指導準則」辦理資產負債表內、表外業務所涉及相關風險，及與關係企業往來之業務。 2.依照公司法、金融控股公司法、證交法、及銀行法等相關法令與「華南金融控股股份有限公司防火牆政策」規範相關業務，以保護客戶權益。	符合銀行業公司治理實務守則規定
二、董事會之組成及職責 (一)銀行設置獨立董事之情形 (二)定期評估簽證會計師獨立性之情形	(一)依規本行將自第21屆董事任期於98年6月屆滿後始為獨立董事之設置。 (二)本行每年均定期評估簽證會計師之專業性及獨立性是否適任。	符合銀行業公司治理實務守則規定
三、監察人之組成及職責 (一)銀行設置獨立監察人之情形 (二)監察人與銀行之員工及股東溝通之情形	(一)銀行設置獨立監察人之情形 1.本行5位監察人係由華南金融控股股份有限公司派任，其中代表公股之3位監察人，分別為長庚大學管理學院院長、信彰聯合會計師事務所所長、台灣銀行經理，均係具金融實務專業經驗之獨立人士。 2.96年度監察人前往11家營業單位專案業務查核，並在召開之監察人會議中，邀請總行管理單位業務報告，對相關業務執行成效進行瞭解與溝通，另提出建議處理意見，供經理部門業務管理上檢討改進。 (二)監察人與銀行員工及股東華南金融控股股份有限公司溝通良好。	符合銀行業公司治理實務守則規定
四、建立與利害關係人溝通管道之情形	已就銀行法及主管機關對利害關係人授信限制之相關規定揭露於本行內部網站，並不定期辦理法規講習課程供相關承辦人員遵循及明瞭，同時於利害關係人調職時立即函請填報利害關係人資料表，溝通管道情形順暢。	符合銀行業公司治理實務守則規定
五、資訊公開 (一)銀行架設網站，揭露財務業務及本行公司治理資訊之情形 (二)銀行採行其他資訊揭露之方式(如架設英文網站、指定專人負責銀行資訊之蒐集及揭露、落實發言人制度、法人說明會過程放置網站等)	(一)本行已由各業務相關部門提供詳細的業務及財務方面資料，交由資訊作業服務部放置於中文網站(www.hncb.com.tw)及英文網頁上，以提供客戶查詢上述相關資料。 (二)銀行採行其他資訊揭露之方式 1.依證券交易法、證期局及銀行局相關函令之規定，應定期及不定期公告或向主管機關申報相關資訊，本行均指定專人依規辦理。 2.本行發言人制度，依「華南商業銀行新聞發布聯繫暨公共關係業務注意事項」規定，由總經理指派副總經理一人兼任發言人，承首長之命對外發言，並督導行政管理部公共關係科屬員統一辦理新聞發布、聯繫暨公共關係業務。另指派部主管一人兼任代理發言人於發言人未能執行職務時代理之。	符合銀行業公司治理實務守則規定
六、銀行設置提名或薪酬委員會等功能委員會之運作情形	無。	符合銀行業公司治理實務守則規定

七、請敘明本行公司治理運作情形及其與「銀行業公司治理實務守則」之差異情形及原因：

本行公司治理運作情形均符合銀行業公司治理實務守則規定。

八、請敘明本行對社會責任（如人權、員工權益、環保、社區參與、供應商關係、監督及利害關係權利等）所採行之制度與措施及履行社會責任情形：

本行配合政府財經金融政策經營銀行業務，提供工商企業及社會大眾完善的金融服務，發揮促進產業、經濟發展及增進社會大眾福祉的功能，並秉持信賴、熱誠、創新的經營理念，建立健全、穩固、永續經營的金融機構，注重績效提升，保障顧客權益及創造股東價值極大化。此外，為了善盡企業責任回饋社會，本行積極參與公益活動，以實際行動關懷社會。

九、其他有助於瞭解本行公司治理運作情形之重要資訊（如董事及監察人進修之情形、董事出席及監察人列席董事會狀況、風險管理政策及風險衡量標準之執行情形、消費者保護或客戶政策之執行情形、董事對利害關係議案迴避之執行情形、銀行（公司）為董事及監察人購買責任保險之情形等）

(一)董事及監察人進修之情形

本行董事及監察人96年度參與公司治理主題相關之課程共計88小時。

(二)董事出席及監察人列席董事會狀況

96年度召開董事會4次及臨時董事會3次，董事出席及監察人列席情形，均達法定開會人數。

(三)風險管理政策及風險衡量標準之執行情形

1.為提升及強化本行風險管理能力，並遵循新巴塞爾資本協定相關規定，本行在風險管理顧問專案輔導下已調整風險管理組織及建置各項風險政策，以持續落實風險管理文化之執行。作業風險管理方面已完成銀行部份之管理架構、政策及機制之建置，並設立完整且確實可行之作業風險管理系統及各項管理工具，能合理辨識、評估、監測及控制作業風險。

2.本行遵循主管機關法令及國際清算銀行對於風險管理之相關規範制訂風險管理政策，確保風險管理機制有效運作及銀行經營之安全，能合理反應營運績效並創造最大企業價值。

3.本行目前針對各風險的衡量執行情形如下：

- (1)信用風險：為衡量授信戶之信用風險，以評估其預期損失，本行已建置內部信用評等模型，以有效衡量授信戶之違約率，並作為本行授信權限的訂定、資產組合的管理、經濟資本的分配、授信產品的訂價等參考指標；同時研議各項電腦資料之蒐集，以為未來衡量授信戶違約損失率及違約曝險額之計算標準。
- (2)市場風險：針對全行金融交易所衍生之利率、匯率及權益證券等市場風險因子進行風險暴險衡量與敏感度分析，並定期編製全行市場風險報告書並於風險管理委員會中提報，以揭露市場風險資訊並提供高階管理決策參考；再者，改善金融交易相關市場風險限額架構及報表控管機制，以適當反映並完備本行金融交易市場風險管理。
- (3)作業風險：本行目前採用基本指標法，惟為邁向更進階之衡量方法，已完成八大業務之分類，並建置作業風險損失事件通報系統，按月蒐集作業風險損失事件，有系統的追蹤與作業風險相關之資料及後續應改善措施之執行進度。
- (4)本行國家風險亦訂定相關管理辦法且確實執行，並視國際金融情勢適時調整以兼顧風險分散及風險承擔能力，目前並無集中於單一區域或國家之情形。
- (5)利率風險及流動性風險：以資產負債重定價缺口、到期日缺口分析及流動性比率指標衡量利率風險及流動性風險，並定期檢視及控管。

(四)消費者保護或客戶政策之執行情形

1.為保護消費者權益並落實公司治理制度，本行訂定「華南商業銀行消費者保護方針注意事項」主要內容包括客戶資料保密、消費者資訊揭露、消費申訴管道及消費者爭議處理等保護機制：

- (1)客戶資料保密：規範有關客戶往來資料保密、客戶資料運用及保護、委外作業應監督受託機構維護客戶資料安全、檢視客戶資料維護之內部管理等機制。
- (2)消費資訊揭露：規範「存保」標章懸掛、業務簡介揭示、承辦業務訊息說明及風險告知、商品行情揭露、定型化契約之審閱及訊息揭露、廣告內容及被不當利用之處理等機制。
- (3)消費申訴管道：規範消費者申訴方式及申訴管道訊息之揭露等機制。
- (4)消費爭議處理：規範消費者申訴及偶發重大消費爭議事件之處理機制。

2.為遵循行政院金融監督管理委員會銀行局指示銀行應落實消費者保護，本行執行情形如下：

- (1)建立消費者保護自評表，供各單位應用於各項定型化契約之修訂及各項商品設計、行銷或促銷手法之自我檢視等相關作業。自評檢核表所列檢核項目主要有消費法規之遵循、行銷廣告、個人資料保護、消費爭議之處理、消費者保護制度等五大構面，計有33條細項。
- (2)為強化本行優良社會形象，落實消費者保護工作，建立消費者保護工作自評檢核機制，訂定「華南商業銀行消費者保護工作自評檢核注意事項」，主要內容包括執行自評檢核之權責劃分、自評事項之檢核程序、執行結果彙報等規範：
 - A.權責劃分
 - a.相關業務主管單位於所主管業務範圍內，實施相關消費者保護工作自評檢核事宜。
 - b.董事會稽核部辦理總行權責單位內部稽核時，將消費者保護自評檢核實施情形列入查核事項。
 - B.檢核程序：定期於每年七月辦理消費者保護工作自評檢核作業。
 - C.執行結果彙報：定期於每年八月向總經理呈報自評檢核作業之執行結果。
- (3)提供相關定型化契約予消費者審閱，主動充分揭露重要訊息，且充實相關專業能力，切實遵循相關管理規範，以提昇服務品質，減少消費爭議，並加強對所屬從業人員之教育訓練，提供良好之服務品質，減少消費爭議之發生，並列入年度考核項目。

(4)各單位對所經管業務範圍之申訴案件，每月彙整統計分析，就申訴產生之原因及頻率，研擬因應措施，並對經常發生消費爭議申訴案件之產生原因及改善措施，列為平日員工教育訓練之教材。

(5)為有效處理客戶消費爭議申訴案件，強化本行消費爭議處理之時效與品質，暨落實新巴塞爾資本協定第二支柱監理審查原則之作業風險客訴評量指標相關規範，訂定「華南銀行消費爭議申訴處理注意事項」，主要內容有受理申訴案件作業流程、處理申訴案件作業流程、申訴案件之監理審查作業風險申報流程、申訴案件之統計分析及改善措施等規範。

(五)董事對利害關係議案迴避之執行情形

董事對利害關係案均未參與表決。

(六)本行為董事及監察人購買責任保險之情形

本行已由母公司華南金融控股股份有限公司向富邦產物保險公司投保「董監事及重要職員責任保險」，保險期間自96年10月1日中午12時起至97年10月1日中午12時止。

十、如有公司治理自評報告或委託其他專業機構之公司治理評鑑報告者，應敘明其自評（或委外評鑑）結果、主要缺失（或建議）事項及改善情形：
無。

註：一、董事及監察人進修之情形，參考臺灣證券交易所股份有限公司發布之「上市上櫃公司董事、監察人進修推行要點參考範例」之規定。

二、應敘明風險管理政策、風險衡量標準及保護消費者或客戶政策之公司治理執行情形。

三、所稱公司治理自評報告，係指依據公司治理自評項目，由公司自行評估並說明，各自評項目中目前公司運作及執行情形之報告。






十四、內部控制制度聲明書

華南商業銀行股份有限公司內部控制制度聲明書

謹代表華南商業銀行股份有限公司聲明本銀行於96年1月1日至96年12月31日確實遵循「銀行內部控制及稽核制度實施辦法」，建立內部控制制度，實施風險管理，並由超然獨立之稽核部門執行查核，定期陳報董事會及監察人。兼營證券業務部分，並依據金融監督管理委員會證券期貨局訂頒「證券暨期貨市場各服務事業建立內部控制制度處理準則」規定之內部控制制度有效性之判斷項目，判斷內部控制制度及設計及執行是否有效。經審慎評估，本年度各單位內部控制及法規遵循情形，均能確實有效執行；本聲明書將成為本銀行年報及公開說明書之主要內容，並對外公開。上述公開之內容如有虛偽、隱匿等不法情事，將涉及證券交易法第二十條、第三十二條、第一百七十一條及第一百七十四條等之法律責任。

謹致

金融監督管理委員會

	聲明人		
	董事長：林明成		(簽章)
	總經理：李正義		(簽章)
	總稽核：湯天文		(簽章)
	總機構遵守法令主管：鍾孟雄		(簽章)

中 華 民 國 九 十 七 年 二 月 十 二 日

十五、最近二年度違法受處分及主要缺失與改善情形

項目	案由及改善情形
負責人或職員因業務上犯罪經檢察官起訴者	<p>一、案由： 本行○○分行前經理林○○涉嫌違反銀行法第125條之2，經台灣士林地方法院檢察官於95年9月提起公訴。</p> <p>改善情形： 1.本案刑事附帶民事訴訟部分，於96年1月3日試行和解成立。被告願給付本行美金壹佰肆拾伍萬肆仟肆佰元、歐元陸拾壹萬零貳佰捌拾元及新台幣壹仟伍佰萬元，並均自96年1月5日起至清償日止，按年息百分之五計算之利息。該員已先給付本行新台幣貳佰萬元整。</p> <p>2.本行已通函各營業單位，重申應遵守本行作業規定以杜弊端，稽核部並加強查核。</p> <p>二、案由： 本行○○○分行行員詹○○涉嫌利用櫃員收付款侵占客戶存款及代收款項金額合計新台幣1,618,133.00元犯刑法第336條第2項業務侵占罪嫌，經台北地方法院檢察官於96年11月提起公訴。另經金管會96年8月14日依銀行法第61條之1第1項規定應予以糾正。</p> <p>改善情形： 1.本行營運管理部於95年12月25日以營營字第09513126號函，通知各營業單位應落實執行「現金管理應注意事項」及「本行安全維護作業規範」等規定。</p> <p>2.營運管理部又於96年1月15日以營營字第096000389號函規定，為加強內部控管，一般收付區櫃員現金收款及保管權調降為NT \$ 80萬元，綜合服務區櫃員調降為NT \$ 10萬元。</p> <p>3.自96年1月份起依新訂「辦理綜合對帳單作業注意事項」實施個人戶綜合對帳單包括支票存款帳務明細，貸款自動扣帳明細，活期（儲蓄）存款使用電話語音、行動或網路銀行進行交易之所有明細及信託基金明細等統一委外集中發送；對於非集中發送之對帳單作業、出納及現金收付櫃員休假之指定等各項作業亦加強控管措施。</p>
違反法令經行政院金融監督管理委員會處以罰鍰者	<p>1.金額新台幣50萬元整： 案由：本行辦理93年度現金盈餘分配，與銀行法第50條第1項對現金盈餘分配限額之規定不符。（金管會95.7.31.函） 改善情形：本行94年度之盈餘分配已依規定辦理。</p> <p>2.金額新台幣2萬元整： 案由：本行員工賴○○未經配偶書面同意，逕自查詢其信用資料，違反電腦處理個人資料保護法第18條第1項第1款之規定。 改善情形：本行已修訂有關徵信查詢之作業規範，加強內部控制，並發函各單位應切實依規辦理。</p>
缺失經行政院金融監督管理委員會嚴予糾正者	無
經行政院金融監督管理委員會依銀行法第六十一條之一規定處分事項	詹姓行員侵占存款一案，經金管會予以糾正在案（處分案由同前項）。
因人員舞弊、重大偶發案件或未確實執行安全維護工作致發生安全事故等，其各年度個別或合計實際損失逾五千萬元者，應揭露其性質及損失金額	無
其他經行政院金融監督管理委員會指定應予揭露事項	無

十六、最近年度及截至年報刊印日止，股東會及董事會之重要決議：

董事會議決合併華南票券案

華南商業銀行第21屆董事會第8次董事會議紀錄

時間：民國97年3月31日上午10時

地點：總行7樓簡報室

討論事項第二案：

為提升本行營運效益，並降低營運成本，特依金融機構合併法、企業併購法、公司法及證券交易法等相關法令，擬具本行與華南票券金融股份有限公司(以下稱華南票券)之合併計畫書草案、合併契約書草案、價格合理性意見書、本行以每股10元購買之價格計算書、96年12月底擬制性合併自有資本適足明細申報表、96年12月底經會計師核閱之擬制性合併財務報表與財產目錄等書類，預定於4月底前，向主管機關申請吸收合併華南票券。

決議：全體出席董事同意通過。

十七、最近年度及截至年報刊印日止，董事或監察人對董事會通過重要決議有不同意見且有紀錄或書面聲明者，其主要內容：無。

十六、最近年度及截至年報刊印日止，股東會及董事會之重要決議：

董事會議決合併華南票券案

華南商業銀行第21屆董事會第8次董事會議紀錄

時間：民國97年3月31日上午10時

地點：總行7樓簡報室

討論事項第二案：

為提升本行營運效益，並降低營運成本，特依金融機構合併法、企業併購法、公司法及證券交易法等相關法令，擬具本行與華南票券金融股份有限公司(以下稱華南票券)之合併計畫書草案、合併契約書草案、價格合理性意見書、本行以每股10元購買之價格計算書、96年12月底擬制性合併自有資本適足明細申報表、96年12月底經會計師核閱之擬制性合併財務報表與財產目錄等書類，預定於4月底前，向主管機關申請吸收合併華南票券。

決議：全體出席董事同意通過。

十七、最近年度及截至年報刊印日止，董事或監察人對董事會通過重要決議有不同意見且有紀錄或書面聲明者，其主要內容：無。

十八、與財務報告有關人士辭職解任情形彙總表

96年12月31日

職稱	姓名	到任日期	解任日期	辭職或解任原因
總稽核	陳重雄	910116	960716	退休
總稽核	湯天文	960716		

註：所稱與財務報告有關人士係指董事長、總經理、會計主管、內部稽核主管等。

十九、銀行、銀行董事、監察人、總經理及副總經理、協理、各部門及分支機構主管及銀行直接或間接控制之事業對同一轉投資事業之持股數，並合併計算綜合持股比例。

綜合持股比例

轉投資事業 (註)	本行投資		董事、監察人、總經理、副總經理、協理、各部門及分支機構主管及銀行直接或間接控制事業之投資		綜合投資	
	股數	持股比例	股數	持股比例	股數	持股比例
台灣電力股份有限公司	148,281,465	0.45%	2,703	0.00%	148,284,168	0.45%
台灣機械股份有限公司	167	小於0.01%	-	—	167	小於0.01%
台灣證券交易所股份有限公司	16,258,839	3.00%	-	—	16,258,839	3.00%
彰化商業銀行股份有限公司	18,882,934	0.30%	2,560,011	0.04%	21,442,945	0.34%
唐榮鐵工廠股份有限公司	16,074,512	4.59%	-	—	16,074,512	4.59%
台灣省農工企業股份有限公司	23,230	0.01%	-	—	23,230	0.01%
台灣新生報股份有限公司	21,735	0.01%	-	—	21,735	0.01%
中化合成生技股份有限公司	426,615	0.65%	-	—	426,615	0.65%
中華建築經理股份有限公司	7,670,160	30.00%	-	—	7,670,160	30.00%
台北市煤氣有限公司	憑證乙張	2.32%	-	—	憑證乙張	2.32%
台灣糖業股份有限公司	11,120,138	0.14%	125,710	0.00%	11,245,848	0.14%
台北外匯經紀股份有限公司	700,000	3.53%	-	—	700,000	3.53%
聯安服務股份有限公司	125,000	5.00%	-	—	125,000	5.00%
開發國際投資股份有限公司	54,000,000	4.95%	-	—	54,000,000	4.95%
財金資訊股份有限公司	4,615,000	1.15%	-	—	4,615,000	1.15%
佳通創業投資股份有限公司	1,500,000	5.00%	-	—	1,500,000	5.00%
華南票券金融股份有限公司	169,684,282	42.41%	230,000,000	57.49%	399,684,282	99.90%
群威創業投資股份有限公司	3,000,000	5.00%	-	—	3,000,000	5.00%
富裕創業投資股份有限公司	6,000,000	4.44%	-	—	6,000,000	4.44%
台灣期貨交易所股份有限公司	2,200,000	1.00%	2,127,400	0.97%	4,327,400	1.97%
華銀保險代理人股份有限公司	4,994,000	100.00%	-	—	4,994,000	100.00%
台灣金聯資產管理股份有限公司	200,000,000	11.35%	-	—	200,000,000	11.35%
台灣金融資產服務股份有限公司	5,000,000	2.94%	-	—	5,000,000	2.94%
財宏科技股份有限公司	792,027	2.30%	-	—	792,027	2.30%
陽光資產管理股份有限公司	69,740	1.16%	-	—	69,740	1.16%

註：係依銀行法第七十四條所為之投資。

二十、會計師公費資訊

(一) 會計師公費資訊

單位：新台幣仟元

事務所名稱	會計師姓名		審計公費	非審計公費					會計師之查核期間是否涵蓋完整會計年度			備註
				制度設計	工商登記	人力資源	其他(註)	小計	是	否	查核期間	
勤業眾信會計師事務所	仲偉	涂三遷	4,560	—	—	—	1,750	1,750	V		96.1.1~96.12.31	

註：96年度之非審計公費服務內容主要係內部控制制度查核、資本適足率複核及轉銷呆帳金額達1億元以上之呆帳損失查核服務等公費。

(二) 更換會計師資訊：無，附表略。



責任

responsibility

堅持不斷精進與追求卓越，接受挑戰承擔責任

We continuously improve, pursue excellence and take full ownership.

肆 · 募資情形

一、股本來源

96.12.31

年月	發行價格	核定股本		實收股本		備註	
		股數	金額	股數	金額	股本來源	其他
36.03	舊台幣 150元	100,000	15,000,000	100,000	15,000,000	創立	
36.07	舊台幣 50元	500,000	25,000,000	500,000	25,000,000	現金增資舊台幣18,750,000元 (舊股每股12.5元增繳37.5元)	合併台灣信託公司股本 舊台幣10,000,000元
37.11	舊台幣 5,000元	200,000	1,000,000,000	200,000	1,000,000,000	資產重估轉增資舊台幣475,000,000元 現金增資舊台幣500,000,000元	
38.06	新台幣 0.125元	200,000	25,000	200,000	25,000		幣制改革折合新台幣 (1/40,000)
39.08	新台幣 7.50元	200,000	1,500,000	200,000	1,500,000	資本公積轉增資1,475,000元	
40.03	新台幣 15元	200,000	3,000,000	200,000	3,000,000	資本公積轉增資1,500,000元	
44.09	新台幣 5元	600,000	3,000,000	600,000	3,000,000		更改面額，股數亦由一 股轉換為三股
53.07	新台幣 100元	600,000	60,000,000	600,000	60,000,000	資本公積轉增資57,000,000元	
58.03	新台幣 100元	1,200,000	120,000,000	1,200,000	120,000,000	資本公積轉增資60,000,000元	
62.03	新台幣 100元	4,200,000	420,000,000	4,200,000	420,000,000	資本公積轉增資150,000,000元 盈餘轉增資150,000,000元	
65.02	新台幣 100元	8,400,000	840,000,000	8,400,000	840,000,000	資本公積轉增資307,000,000元 特別公積轉增資113,000,000元	
70.09	新台幣 10元	84,000,000	840,000,000	84,000,000	840,000,000		換發統一規格股票
70.09	新台幣 10元	168,000,000	1,680,000,000	168,000,000	1,680,000,000	資本公積轉增資123,458,000元 盈餘轉增資716,542,000元	70年06月18日(70)台財 證(一)第0681號
72.02	新台幣 10元	252,000,000	2,520,000,000	252,000,000	2,520,000,000	資本公積轉增資67,245,000元 特別公積轉增資772,755,000元	72年01月10日(72)台財 證(一)第0048號
75.02	新台幣 10元	302,400,000	3,024,000,000	302,400,000	3,024,000,000	特別公積轉增資504,000,000元	74年12月27日(74)台財 證(一)第15826號
78.03	新台幣 10元	453,600,000	4,536,000,000	453,600,000	4,536,000,000	資本公積轉增資196,560,000元 盈餘轉增資1,315,440,000元	78年02月17日(78)台財 證(一)第7851號
79.12	新台幣 10元	725,760,000	7,257,600,000	725,760,000	7,257,600,000	資本公積轉增資680,400,000元 盈餘轉增資2,041,200,000元	79年11月26日(79)台財 證(一)第37086號
81.04	新台幣 10元	1,016,064,000	10,160,640,000	1,016,064,000	10,160,640,000	資本公積轉增資435,456,000元 盈餘轉增資2,467,584,000元	81年03月06日(81)台財 證(一)第00421號
83.04	新台幣 10元	1,422,489,600	14,224,896,000	1,422,489,600	14,224,896,000	資本公積轉增資731,566,000元 盈餘轉增資3,332,690,000元	83年03月22日(83)台財 證(一)第15799號
84.04	新台幣 10元	2,133,734,400	21,337,344,000	2,133,734,400	21,337,344,000	資本公積轉增資618,783,000元 盈餘轉增資6,493,665,000元	84年03月23日(84)台財 證(一)第17992號
86.04	新台幣 10元	2,560,481,280	25,604,812,800	2,560,481,280	25,604,812,800	資本公積轉增資567,573,350元 盈餘轉增資3,699,895,450元	86年03月14日(86)台財 證(一)第23733號
87.07	新台幣 10元	2,880,541,440	28,805,414,400	2,880,541,440	28,805,414,400	現金增資3,200,601,600元	87年05月12日(87)台財 證(一)第37772號
88.01	新台幣 10元	3,177,500,000	31,775,000,000	3,177,500,000	31,775,000,000	資本公積轉增資662,524,531元 盈餘轉增資2,218,016,909元 員工紅利89,044,160元	87年12月04日(87)台財 證(一)第100482號
89.08	新台幣 10元	3,519,800,000	35,198,000,000	3,519,800,000	35,198,000,000	資本公積轉增資635,500,000元 盈餘轉增資2,542,000,000元 員工紅利245,500,000元	89年07月13日(89)台財 證(一)第60787號
90.07	新台幣 10元	3,709,100,000	37,091,000,000	3,709,100,000	37,091,000,000	資本公積轉增資492,772,000元 盈餘轉增資1,267,128,000元 員工紅利133,100,000元	90年06月21日(90)台財 證(一)第139973號
96.09	新台幣 10元	3,780,900,000	37,809,000,000	3,780,900,000	37,809,000,000	盈餘轉增資718,000,000元	96年6月8日金管證一字 第0960028219號

註1：應填列截至年報刊印日止之當年度資料。

註2：增資部分應加註生效（核准）日期與文號。

註3：以低於票面金額發行股票者，應以顯著方式標示。

註4：屬私募者，應以顯著方式

二、股東結構

股東結構 數量	政府機構	金融機構	其他法人	個人	外國機構及外人	合計
人數		1				1
持有股數		3,780,900,000				3,780,900,000
持股比例		100%				100%

三、股權分散情形

每股面額十元 96.12.31

持股分級	股東人數	持有股數	持股比例
1至999	0	0	0
1,000至5,000	0	0	0
5,001至10,000	0	0	0
10,001至15,000	0	0	0
15,001至20,000	0	0	0
20,001至30,000	0	0	0
30,001至50,000	0	0	0
50,001至100,000	0	0	0
100,001至200,000	0	0	0
200,001至400,000	0	0	0
400,001至600,000	0	0	0
600,001至800,000	0	0	0
800,001至1,000,000	0	0	0
1,000,001以上自行視實際情況分級	1	3,780,900,000	100%
合計	1	3,780,900,000	100%

四、主要股東名單

主要股東名稱	股份	持有股數	持有比例
華南金融控股股份有限公司		3,780,900,000股	100%

註：係列明股權比例達百分之一以上股東或股權比例占前十名之股東。

五、最近二年度每股市價、淨值、盈餘、股利及相關資料

單位：新台幣元

項目	年度	95年度	96年(註1)	當年度截至97年3月31日(註3)	
每股市價(註2)	最高	—	—	—	
	最低	—	—	—	
	平均	—	—	—	
每股淨值	分配前	20.63	20.63	—	
	分配後	19.13	—	—	
每股盈餘	加權平均股數	3,709,100,000	3,780,900,000	3,780,900,000	
	每股盈餘-調整前	2.42	2.51	—	
	每股盈餘-調整後	2.37	—	—	
每股股利	現金股利	1.3645	1.3822	—	
	無償配股	盈餘配股	0.1936	—	—
		資本公積配股	—	—	—
	累積未付股利	—	—	—	
投資報酬分析	本益比	—	—	—	
	本利比	—	—	—	
	現金股利殖利率	—	—	—	

註：1、係96年度擬議之股利分配情形，尚待代行股東會職權之董事會決議。

2、本行係華南金融控股股份有限公司百分之百控制之子公司，故無市價資訊。

3、係截至年報刊印日止之當年度資料。

六、股利政策及執行狀況

(一) 本行章程第四十二條中之股利政策如下：

第四十二條 本銀行每年度決算有盈餘時，於依法完納一切稅捐及彌補虧損後，應提百分之三十為法定盈餘公積。但法定盈餘公積已達實收資本總額時不在此限，並得依法令規定及業務需要提列特別盈餘公積，次就其餘額按下列規定分派之：

1. 員工紅利訂為百分之一至百分之八，並授權董事會於該範圍內按年決定。
2. 股東股息紅利，由董事會視業務經營環境及發展需要，以現金股利不低於當年度盈餘股利之三分之一為原則，並提請股東常會決議分派之。

法定盈餘公積未達資本總額或自有資本與風險性資產比率未達銀行法規規定前，最高現金盈餘分配，依銀行法及中央主管機關之規定辦理。

(二) 本次股東會擬議股利分配之情形：現金股利每股分配約1.38元。

(三) 本次股東會擬議之無償配股對營業績效及每股盈餘之影響：無。

(四) 員工分紅及董事、監察人酬勞：

1. 本行章程所載員工分紅及董事、監察人酬勞之成數或範圍：員工紅利訂為百分之一至百分之八，並授權董事會於該範圍內按年決定。(章程未訂定分派董事、監察人酬勞)
2. 董事會通過之擬議配發員工分紅等資訊：
 - (1) 員工現金紅利：445,290千元；
 - (2) 員工股票紅利股數：無；
 - (3) 考量擬議配發員工紅利後之設算每股盈餘：2.39元。

(五) 95年度盈餘用以配發員工紅利及董事、監察人酬勞情形：

1. 員工現金紅利：502,542千元
2. 董事、監察人酬勞：無
3. 與原董事會通過之擬議配發情形：無差異

七、銀行買回本行股份情形：無，附表略。

八、金融債券(含海外金融債券)發行情形：

期別	90年度 第2期	91年度 第7期	91年度 第8期	92年度 第1期第1次	92年度 第1期第2次	92年度 第1期第3次	92年度 第2期第1~3次
中央主管機關 核准 日期、文號	財政部90.07.16 台財融(二)字第 90269201號	財政部91.03.01 台財融(二)字第 0918010160號	財政部91.03.01 台財融(二)字第 0918010160號	財政部91.03.01 台財融(二)字第 0918010160號	財政部91.03.01 台財融(二)字第 0918010160號	財政部91.03.01 台財融(二)字第 0918010160號	財政部91.03.01 台財融(二)字第 0918010160號
發行日期	90年10月22日	91年5月20日	91年6月18日	92年2月24日	92年2月24日	92年2月24日	92年2月27日
面額	1000萬元	5000萬元	5000萬元	1000萬元	1000萬元	1000萬元	1000萬元
發行地	中華民國	中華民國	中華民國	中華民國	中華民國	中華民國	中華民國
幣別	新台幣	新台幣	新台幣	新台幣	新台幣	新台幣	新台幣
發行價格	依債券面額十足發售	依債券面額十足發售	依債券面額十足發售	依債券面額十足發售	依債券面額十足發售	依債券面額十足發售	依債券面額十足發售
總額	38億元	50億元	25億元	8億元	8.8億元	8億元	6億元
利率	依年利率3.8%單利計息，每一年付息一次。	依美聯社頁碼6165、90天CP/BA之FIXINGS RATE加100bp單利機動計息，每三個月重設一次，每一年付息一次。	依郵匯局一年期定儲機動利率加75bp單利機動計息，每一年付息一次。	前五年依年利率4.00%減六個月期LIBOR利率單利機動計息，每六個月重設一次，且不得低於0%，第六年依年利率1.5%，第七、八年依年利率0.5%單利計息，每一年付息一次。	前五年依年利率4.002%減六個月期LIBOR利率單利機動計息，每六個月重設一次，且不得低於0%，第六年依年利率1.5%，第七、八年依年利率0.5%單利計息，每一年付息一次。	前五年依年利率4.001%減六個月期LIBOR利率單利機動計息，每六個月重設一次，且不得低於0%，第六年依年利率1.5%，第七、八年依年利率0.5%單利計息，每一年付息一次。	依年利率3.6%減六個月期LIBOR利率單利機動計息，每六個月重設一次，且不得低於0%，每半年付息一次。
期限	7年期,到期日 97年10月22日	7年期,到期日 98年5月20日	7年期,到期日 98年6月18日	8年期,到期日 100年2月24日	8年期,到期日 100年2月24日	8年期,到期日 100年2月24日	7年期,到期日 99年2月27日
受償順位	次順位	次順位	次順位	一般順位	一般順位	一般順位	一般順位
保證機構	無	無	無	無	無	無	無
受託人	無	無	無	無	無	無	無
承銷機構	無 (本行自行銷售)	中信銀綜合 證券股份 有限公司	中信銀綜合 證券股份 有限公司	元大京華 證券股份 有限公司	元大京華 證券股份 有限公司	元大京華 證券股份 有限公司	香港商德意志證券 亞洲有限公司台北分 公司
簽證律師	郭方桂律師	郭方桂律師	郭方桂律師	郭方桂律師	郭方桂律師	郭方桂律師	郭方桂律師
簽證會計師	勤業會計師 張日炎	勤業會計師 張日炎	勤業會計師 張日炎	勤業會計師 張日炎	勤業會計師 張日炎	勤業會計師 張日炎	勤業會計師 張日炎
簽證金融機構	台灣中小企銀 信託部	中國信託商銀 信託部	中國信託商銀 信託部	華南票券金融 股份有限公司	華南票券金融 股份有限公司	華南票券金融 股份有限公司	華南票券金融 股份有限公司
償還方法	到期一次還本	發行屆滿第六年起 每年各還本百分之 五十	發行屆滿第五、六、 七年分別還本30%、 30%、40%	到期一次還本	到期一次還本	到期一次還本	到期一次還本
未償還餘額	38億元	50億元	17.5億元	8億元	8.8億元	8億元	6億元
前一年度實收資本額	351.98億元	351.98億元	351.98億元	351.98億元	351.98億元	351.98億元	351.98億元
前一年度決算後淨值	775.95億元	775.95億元	775.95億元	775.95億元	775.95億元	775.95億元	775.95億元
履約情形	正常	正常	正常	正常	正常	正常	正常
贖回或提前清償之條款	無	無	無	無	無	無	無
轉換及交換條件	無	無	無	無	無	無	無
限制條款	無	無	無	無	無	無	無
資金運用計劃	獲取穩定中長期營運 資金來源，改善本行 資本結構	獲取穩定中長期營運 資金來源，改善本行 資本結構	獲取穩定中長期營運 資金來源，改善本行 資本結構	獲取穩定中長期營運 資金來源，改善本行 資本結構	獲取穩定中長期營運 資金來源，改善本行 資本結構	獲取穩定中長期營運 資金來源，改善本行 資本結構	獲取穩定中長期營運 資金來源，改善本行 資本結構
申報發行金額加計前 已發行流通在外之餘 額占發行前一年度決 算後淨值之比率(%)	12.88%	51.55%	51.55%	51.55%	51.55%	51.55%	51.55%
是否列入合格自 有資本及其類別	第二類資本	第二類資本	第二類資本	無	無	無	無
信用評等機構名稱、評 等日期及其評等等級	中華信評 91.10.24 twA+	中華信評 91.10.24 twA+	中華信評 91.10.24 twA+	中華信評 92.3.31 twAA-	中華信評 92.3.31 twAA-	中華信評 92.3.31 twAA-	中華信評 92.3.31 twAA-

92年度 第2期第4次	92年度 第2期第5次	92年度 第2期第6次	92年度 第3期	92年度 第4期	92年度 第5期第1~3次	92年度 第5期第4~5次	92年度 第6期第1~2次
財政部91.03.01 台財融(二)字第 0918010160號	財政部91.03.01 台財融(二)字第 0918010160號	財政部91.03.01 台財融(二)字第 0918010160號	財政部91.03.01 台財融(二)字第 0918010160號	財政部91.03.01 台財融(二)字第 0918010160號	財政部91.08.01 台財融(二)字第 0920036576號	財政部91.08.01 台財融(二)字第 0920036576號	財政部91.08.01 台財融(二)字第 0920036576號
92年2月27日	92年2月27日	92年2月27日	92年2月27日	92年2月27日	92年9月10日	92年9月10日	92年10月7日
1000萬元	1000萬元	1000萬元	1000萬元	1000萬元	1000萬元	1000萬元	1000萬元
中華民國	中華民國	中華民國	中華民國	中華民國	中華民國	中華民國	中華民國
新台幣	新台幣	新台幣	新台幣	新台幣	新台幣	新台幣	新台幣
依債券面額十足發售	依債券面額十足發售	依債券面額十足發售	依債券面額十足發售	依債券面額十足發售	依債券面額十足發售	依債券面額十足發售	依債券面額十足發售
4億元	3億元	2億元	5億元	4.9億元	8億元	4億元	10億元
依年利率3.55%減六 個月期LIBOR利率單 利機動計息，每六個 月重設一次，且不得 低於0%，每半年付 息一次。	依年利率3.6%減六 個月期LIBOR利率單 利機動計息，每六個 月重設一次，且不得 低於0%，每半年付 息一次。	依年利率3.58%減六 個月期LIBOR利率單 利機動計息，每六個 月重設一次，且不得 低於0%，每半年付 息一次。	依年利率3.9%減十 二個月期LIBOR利率 單利機動計息，每六 個月重設一次，最低 不得低於0%，每一 年付息一次。	依年利率4.0%減六 個月期LIBOR利率單 利機動計息，每六個 月重設一次，且不得 低於0%，每半年付 息一次。	若浮動利率小於1.0 %，則依浮動利率單 利機動計息，且不得 低於0%；若浮動利 率大於或等於1.0%且 小於或等於2.50%， 則以年利率2.80%單 利計息；若浮動利率 大於2.50%，則依 4.50%減浮動利率單 利機動計息，且不得 低於0%。「浮動利 率」為六個月期 LIBOR利率，每六個 月重設一次，每一年 付息一次。	依年利率4.30%減六 個月期LIBOR利率單 利機動計息，每六個 月重設一次，且不得 低於0%，每半年付 息一次。	2 x (五年期IRS利率 - 二年期IRS利率)，每六 個月重設一次，且 不得低於0%，每一 年付息一次。
7年期,到期日 99年2月27日	7年期,到期日 99年2月27日	7年期,到期日 99年2月27日	8年期,到期日 100年2月27日	8年期,到期日 100年2月27日	5年期,到期日 97年9月10日	5年期,到期日 97年9月10日	5年期,到期日 97年10月7日
一般順位	一般順位	一般順位	一般順位	一般順位	一般順位	一般順位	一般順位
無	無	無	無	無	無	無	無
無	無	無	無	無	無	無	無
香港商德意志證券 亞洲有限公司 台北分公司 郭方桂律師 勤業會計師 張日炎	香港商德意志證券 亞洲有限公司 台北分公司 郭方桂律師 勤業會計師 張日炎	香港商德意志證券 亞洲有限公司 台北分公司 郭方桂律師 勤業會計師 張日炎	香港商德意志證券 亞洲有限公司 台北分公司 郭方桂律師 勤業會計師 張日炎	元大京華 證券股份 有限公司 郭方桂律師 勤業會計師 張日炎	華南永昌 綜合證券股份 有限公司 郭方桂律師 勤業會計師 張日炎	華南永昌 綜合證券股份 有限公司 郭方桂律師 勤業會計師 張日炎	香港商德意志證券 亞洲有限公司 台北分公司 郭方桂律師 勤業會計師 張日炎
華南票券金融 股份有限公司	華南票券金融 股份有限公司	華南票券金融 股份有限公司	華南票券金融 股份有限公司	華南票券金融 股份有限公司	華南票券金融 股份有限公司	華南票券金融 股份有限公司	華南票券金融 股份有限公司
到期一次還本	到期一次還本	到期一次還本	到期一次還本	到期一次還本	到期一次還本	到期一次還本	到期一次還本
4億元	3億元	2億元	5億元	4.9億元	8億元	4億元	10億元
351.98億元	351.98億元	351.98億元	351.98億元	351.98億元	370.91億元	370.91億元	370.91億元
775.95億元	775.95億元	775.95億元	775.95億元	775.95億元	496.95億元	496.95億元	496.95億元
正常	正常	正常	正常	正常	正常	正常	正常
無	無	無	無	無	無	無	無
無	無	無	無	無	無	無	無
獲取穩定中長期營運 資金來源，改善本行 資本結構	獲取穩定中長期營運 資金來源，改善本行 資本結構	獲取穩定中長期營運 資金來源，改善本行 資本結構	獲取穩定中長期營運 資金來源，改善本行 資本結構	獲取穩定中長期營運 資金來源，改善本行 資本結構	獲取穩定中長期營運 資金來源，改善本行 資本結構	獲取穩定中長期營運 資金來源，改善本行 資本結構	獲取穩定中長期營運 資金來源，改善本行 資本結構
51.55%	51.55%	51.55%	51.55%	51.55%	160.92%	160.92%	160.92%
無	無	無	無	無	無	無	無
中華信評 92.3.31 twAA-	中華信評 92.3.31 twAA-	中華信評 92.3.31 twAA-	中華信評 92.3.31 twAA-	中華信評 92.3.31 twAA-	中華信評 92.3.30 twAA-	中華信評 92.9.30 twAA-	中華信評 92.10.31 twAA-

期別	92年度 第7期	92年度 第9期第1次	92年度 第9期第2次	92年度 第10期	92年度 第11期	92年度 第13期	92年度 第14期
中央主管機關 核准 日期、文號	財政部91.08.01台財 融(二)字第 0920036576號	財政部91.08.01台財 融(二)字第 0920036576號	財政部91.08.01台財 融(二)字第 0920036576號	財政部91.08.01台財 融(二)字第 0920036576號	財政部91.08.01台財 融(二)字第 0920036576號	財政部91.08.01台財 融(二)字第 0920036576號	財政部91.08.01台財 融(二)字第 0920036576號
發行日期	92年10月7日	92年11月7日	92年11月7日	92年11月7日	92年11月27日	92年11月27日	92年12月16日
面額	1000萬元	1000萬元	1000萬元	1000萬元	1000萬元	1000萬元	1000萬元
發行地	中華民國	中華民國	中華民國	中華民國	中華民國	中華民國	中華民國
幣別	新台幣	新台幣	新台幣	新台幣	新台幣	新台幣	新台幣
發行價格	依債券面額十足發售	依債券面額十足發售	依債券面額十足發售	依債券面額十足發售	依債券面額十足發售	依債券面額十足發售	依債券面額十足發售
總額	3億元	12億元	9億元	30億元	26億元	10億元	40億元
利率	2 x (五年期IRS利率 - 二年期 IRS利率) + 0.75%，每六個月重 設一次，且不得低於 0%，每一年付息一 次。	若浮動利率小於0.875 %，則依浮動利率單 利機動計息，且不得 低於0%；若浮動利 率大於或等於0.875 %，則依4.75%減浮 動利率單利機動計 息，且不得低於0 %。「浮動利率」為 六個月期LIBOR利 率，每六個月重設一 次。	2.5 x (五年期IRS利率 - 二年期 IRS利率) + 0.3%，每六個月重 設一次，且不得低於 0.2%，亦不得高於 3.7%，每一年付息 一次。	依年利率2.8%單利 計息，每一年付息一 次。	依年利率6.3%減六 個月期LIBOR利率單 利機動計息，每六個 月重設一次，且不得 低於0%，每一年付 息一次。	依年利率5.35%減六 個月期LIBOR利率單 利機動計息，每六個 月重設一次，且不得 低於0%，每一年付 息一次。	若浮動利率小於0.95 %，則依浮動利率單 利機動計息，且不得 低於0%；若浮動利 率大於或等於0.95% 且小於或等於2.1 %，則以年利率3.80 %單利計息；若浮動 利率大於2.1%，則 依4.20%減浮動利率 單利機動計息，且不 得低於0%。「浮動 利率」為六個月期 LIBOR利率，每六個 月重設一次，每半年 付息一次。
期限	5年期,到期日 97年10月7日	5年期,到期日 97年11月7日	5年期,到期日 97年11月7日	5年六個月期, 到期日98年5月7日	7年期,到期日 99年11月27日	7年期,到期日 99年11月27日	5年期,到期日 97年12月16日
受償順位	一般順位	一般順位	一般順位	次順位	次順位	一般順位	一般順位
保證機構	無	無	無	無	無	無	無
受託人	無	無	無	無	無	無	無
承銷機構	香港商德意志證券 亞洲有限公司 台北分公司	香港商德意志證券 亞洲有限公司 台北分公司	香港商德意志 證券亞洲有限公司 台北分公司	華南永昌綜合 證券股份 有限公司	中國信託綜合 證券股份 有限公司	香港商德意志證券 亞洲有限公司 台北分公司	華南永昌綜合 證券股份 有限公司
簽證律師	郭方桂律師	郭方桂律師	郭方桂律師	郭方桂律師	郭方桂律師	郭方桂律師	郭方桂律師
簽證會計師	勤業會計師 張日炎	勤業會計師 張日炎	勤業會計師 張日炎	勤業會計師 張日炎	勤業會計師 張日炎	勤業會計師 張日炎	勤業會計師 張日炎
簽證金融機構	華南票券金融 股份有限公司	華南票券金融 股份有限公司	華南票券金融 股份有限公司	華南票券金融 股份有限公司	華南票券金融 股份有限公司	華南票券金融 股份有限公司	華南票券金融 股份有限公司
償還方法	到期一次還本	到期一次還本	到期一次還本	到期一次還本	到期一次還本	到期一次還本	到期一次還本
未償還餘額	3億元	12億元	9億元	30億元	26億元	10億元	40億元
前一年度實收資本額	370.91億元	370.91億元	370.91億元	370.91億元	370.91億元	370.91億元	370.91億元
前一年度決算後淨值	496.95億元	496.95億元	496.95億元	496.95億元	496.95億元	496.95億元	496.95億元
履約情形	正常	正常	正常	正常	正常	正常	正常
贖回或提前清償之條款	無	無	無	無	無	無	無
轉換及交換條件	無	無	無	無	無	無	無
限制條款	無	無	無	無	無	無	無
資金運用計劃	獲取穩定中長期營運 資金來源，改善本行 資本結構	獲取穩定中長期營運 資金來源，改善本行 資本結構	獲取穩定中長期營運 資金來源，改善本行 資本結構	獲取穩定中長期營運 資金來源，改善本行 資本結構	獲取穩定中長期營運 資金來源，改善本行 資本結構	獲取穩定中長期營運 資金來源，改善本行 資本結構	獲取穩定中長期營運 資金來源，改善本行 資本結構
申報發行金額加計前 已發行流通在外之餘 額占發行前一年度決 算後淨值之比率(%)	160.92%	160.92%	160.92%	160.92%	160.92%	160.92%	160.92%
是否列入合格自 有資本及其類別	無	無	無	第二類資本	第二類資本	無	無
信用評等機構名稱、評 等日期及其評等等級	中華信評 92.10.31 twAA-	無	無	無	無	無	中華信評 92.12.31 twAA-

93年度 第1期第1次	93年度 第1期第2次	93年度 第2期第1次	93年度 第2期第2次	93年度 第3期第1次	93年度 第3期第2次	93年度 第3期第3次	94年度 第1期
財政部91.08.01台財融(二)字第0920036576號	財政部91.08.01台財融(二)字第0920036576號	財政部91.08.01台財融(二)字第0920036576號	財政部91.08.01台財融(二)字第0920036576號	財政部91.08.01台財融(二)字第0920036576號	財政部91.08.01台財融(二)字第0920036576號	財政部91.08.01台財融(二)字第0920036576號	金管會93.12.24金管銀(六)字第0930036816號
93年3月15日	93年3月15日	93年3月25日	93年3月25日	93年5月14日	93年5月14日	93年5月14日	94年1月28日
1000萬元	1000萬元	1000萬元	1000萬元	1000萬元	1000萬元	1000萬元	1000萬元
中華民國 新台幣	中華民國 新台幣	中華民國 新台幣	中華民國 新台幣	中華民國 新台幣	中華民國 新台幣	中華民國 新台幣	中華民國 新台幣
依債券面額十足發售 20億元	依債券面額十足發售 10億元	依債券面額十足發售 20億元	依債券面額十足發售 20億元	依債券面額十足發售 10億元	依債券面額十足發售 10億元	依債券面額十足發售 10億元	依債券面額十足發售 33億元
若浮動利率小於1.10%，則依浮動利率單利機動計息，且不得低於0%；若浮動利率大於或等於1.10%且小於或等於2.00%，則以年率4.00%單利計息；若浮動利率大於2.00%，則依5.00%減浮動利率單利機動計息，且不得低於0%。「浮動利率」為六個月期LIBOR利率，每六個月重設一次，每一年付息一次。	若浮動利率小於1.10%，則依浮動利率單利機動計息，且不得低於0%；若浮動利率大於或等於1.10%且小於或等於2.00%，則以年率3.50%單利計息；若浮動利率大於2.00%，則依5.37%減浮動利率單利機動計息，且不得低於0%。「浮動利率」為六個月期LIBOR利率，每六個月重設一次，每一年付息一次。	若浮動利率小於1.05%，則依浮動利率單利機動計息，且不得低於0%；若浮動利率大於或等於1.05%且小於或等於2.00%，則以年率4.50%單利計息；若浮動利率大於2.00%，則依5.00%減浮動利率單利機動計息，且不得低於0%。「浮動利率」為六個月期LIBOR利率，每六個月重設一次，每一年付息一次。	依年率2.3%單利計息，每一年付息一次。	1.15 x (十年期美金CMS利率 - 二年期美金CMS利率)，每六個月重設一次，且不得低於0%，每一年付息一次。	3.5 x N/D。每一年付息一次。「N」：為指標利率介於下述利率區間內之日數；「D」：利息計算期間內之所有日數。「利率區間」：第1年：1.00% ≤ 指標利率 ≤ 2.00%；第2年：1.00% ≤ 指標利率 ≤ 2.50%；第3年：1.05% ≤ 指標利率 ≤ 3.00%；第4年：1.05% ≤ 指標利率 ≤ 3.50%；第5年：1.05% ≤ 指標利率 ≤ 3.75%；第6年(前6個月)：1.05% ≤ 指標利率 ≤ 3.75%。「指標利率」：六個月期LIBOR利率。	第一年(前六個月)：依年率2.5%單利計息，發行日起屆滿六個月後至到期日前：(6ML+1.0%) x N/D，每六個月重設一次。「N」：為指標利率介於下述利率區間內之日數；「D」：利息計算期間內之所有日數。「利率區間」：第1年(後6個月)：1.00% ≤ 指標利率 ≤ 2.25%；第2年：1.00% ≤ 指標利率 ≤ 2.50%；第3年：1.10% ≤ 指標利率 ≤ 3.00%；第4年：1.10% ≤ 指標利率 ≤ 4.00%；第5年(前6個月)：1.10% ≤ 指標利率 ≤ 5.00%。「指標利率」：六個月期LIBOR利率。	依年率2.47%單利計息，每一年付息一次。
7年期,到期日 100年3月15日	7年期,到期日 100年3月15日	5年六個月期, 到期日98年9月25日	5年六個月期, 到期日98年9月25日	7年期,到期日 100年5月14日	5年六個月期, 到期日98年11月14日	5年六個月期, 到期日98年11月14日	7年期,到期日 101年1月28日
一般順位	一般順位	次順位	次順位	一般順位	一般順位	一般順位	次順位
無	無	無	無	無	無	無	無
中國信託綜合證券股份有限公司	中國信託綜合證券股份有限公司	中國信託綜合證券股份有限公司	中國信託綜合證券股份有限公司	中國信託綜合證券股份有限公司	中國信託綜合證券股份有限公司	中國信託綜合證券股份有限公司	華南永昌綜合證券股份有限公司
郭方桂律師	郭方桂律師	郭方桂律師	郭方桂律師	郭方桂律師	郭方桂律師	郭方桂律師	侯水深律師
勤業會計師 張日炎	勤業會計師 張日炎	勤業會計師 張日炎	勤業會計師 張日炎	勤業會計師 張日炎	勤業會計師 張日炎	勤業會計師 張日炎	勤業眾信會計師 蔡宏祥
華南票券金融股份有限公司	華南票券金融股份有限公司	華南票券金融股份有限公司	華南票券金融股份有限公司	華南票券金融股份有限公司	華南票券金融股份有限公司	華南票券金融股份有限公司	華南票券金融股份有限公司
到期一次還本	到期一次還本	到期一次還本	到期一次還本	到期一次還本	到期一次還本	到期一次還本	到期一次還本
20億元	10億元	20億元	20億元	10億元	10億元	10億元	33億元
370.91億元	370.91億元	370.91億元	370.91億元	370.91億元	370.91億元	370.91億元	370.91億元
496.95億元	496.95億元	496.95億元	496.95億元	496.95億元	496.95億元	496.95億元	586.79億元
正常	正常	正常	正常	正常	正常	正常	正常
無	無	無	無	無	無	無	無
無	無	無	無	無	無	無	無
無	無	無	無	無	無	無	無
獲取穩定中長期營運資金來源，改善本行資本結構	獲取穩定中長期營運資金來源，改善本行資本結構	獲取穩定中長期營運資金來源，改善本行資本結構	獲取穩定中長期營運資金來源，改善本行資本結構	獲取穩定中長期營運資金來源，改善本行資本結構	獲取穩定中長期營運資金來源，改善本行資本結構	獲取穩定中長期營運資金來源，改善本行資本結構	獲取穩定中長期營運資金來源，改善本行資本結構
160.92%	160.92%	160.92%	160.92%	160.92%	160.92%	160.92%	165.26%
無	無	第二類資本	第二類資本	無	無	無	第二類資本
中華信評 93.4.1 twAA-	中華信評 93.4.1 twAA-	中華信評 93.4.1 twA+	中華信評 93.4.1 twA+	中華信評 93.5.31 twAA-	中華信評 93.5.31 twAA-	中華信評 93.5.31 twAA-	中華信評 94.2.23 twA+

期別	94年度 第2期	95年度 第1期	95年度 第2期A券	95年度 第2期B券	95年度 第3期	95年度 第4期	95年度 第5期
中央主管機關 核准 日期、文號	金管會93.12.24金管 銀(六)字第 0930036816號	金管會95.5.2金管銀 (六)字第09500180970 號	金管會95.5.2金管銀 (六)字第 09500180970號	金管會95.5.2金管銀 (六)字第 09500180970號	金管會95.5.2金管銀 (六)字第 09500180970號	金管會95.5.2金管銀 (六)字第 09500180970號	金管會95.5.2金管銀 (六)字第 09500180970號
發行日期	94年2月2日	95年6月15日	95年9月15日	95年9月15日	95年9月26日	95年11月3日	95年11月27日
面額	1000萬元	1000萬元	1000萬元	1000萬元	1000萬元	1000萬元	1000萬元
發行地	中華民國	中華民國	中華民國	中華民國	中華民國	中華民國	中華民國
幣別	新台幣	新台幣	新台幣	新台幣	新台幣	新台幣	新台幣
發行價格	依債券面額十足發售	依債券面額十足發售	依債券面額十足發售	依債券面額十足發售	依債券面額十足發售	依債券面額十足發售	依債券面額十足發售
總額	30億元	24億元	10億元	10.5億元	10.5億元	50億元	17億元
利率	依年利率2.49%單利 計息，每一年付息一 次。	依年利率2.45%單利 計息，每一年付息一 次。	依路透社頁碼 6165、90天CP/BA之 FIXINGS RATE加16bp 單利機動計息，每三 個月重設一次，每一 年付息一次。	依年利率2.6%單利 計息，每一年付息一 次。	依年利率2.6%單利 計息，每一年付息一 次。	依路透社頁碼6165、 90天CP/BA之FIXINGS RATE加26.5bp單利機 動計息，每三個月重 設一次，每一年付息 一次。	依年利率2.45%單利 計息，每一年付息一 次。
期限	7年期,到期日 101年2月2日	5年期6個月期, 到期日100年12月15日	8年期,到期日 103年9月15日	10年期,到期日 105年9月15日	12年期,到期日 107年9月26日	7年期,到期日 102年11月3日	10年期,到期日 105年11月27日
受償順位	次順位	次順位	次順位	次順位	次順位	次順位	次順位
保證機構	無	無	無	無	無	無	無
受託人	無	無	無	無	無	無	無
承銷機構	華南永昌綜合 證券股份 有限公司	元富證券 股份 有限公司	元大京華 證券股份 有限公司	永昌、中國信託綜合 證券股份 有限公司	元大京華、中國信託 綜合證券股份 有限公司	無 (本行自行銷售)	中國信託綜合 證券股份 有限公司
簽證律師	侯水深律師	侯水深律師	侯水深律師	侯水深律師	侯水深律師	侯水深律師	侯水深律師
簽證會計師	勤業眾信會計師 蔡宏祥	勤業眾信會計師 蔡宏祥	勤業眾信會計師 蔡宏祥	勤業眾信會計師 蔡宏祥	勤業眾信會計師 蔡宏祥	勤業眾信會計師 蔡宏祥	勤業眾信會計師 蔡宏祥
簽證金融機構	華南票券金融 股份有限公司	無	無	無	無	無	無
償還方法	到期一次還本	到期一次還本	到期一次還本	到期一次還本	到期一次還本	到期一次還本	到期一次還本
未償還餘額	30億元	24億元	10億元	10.5億元	10.5億元	50億元	17億元
前一年度實收資本額	370.91億元	370.91億元	370.91億元	370.91億元	370.91億元	370.91億元	370.91億元
前一年度決算後淨值	586.79億元	717.35億元	717.35億元	717.35億元	717.35億元	717.35億元	717.35億元
履約情形	正常	正常	正常	正常	正常	正常	正常
贖回或提前清償之條款	無	無	無	無	無	無	無
轉換及交換條件	無	無	無	無	無	無	無
限制條款	無	無	無	無	無	無	無
資金運用計劃	獲取穩定中長期營運 資金來源，改善本行 資本結構	獲取穩定中長期營運 資金來源，改善本行 資本結構	獲取穩定中長期營運 資金來源，改善本行 資本結構	獲取穩定中長期營運 資金來源，改善本行 資本結構	獲取穩定中長期營運 資金來源，改善本行 資本結構	獲取穩定中長期營運 資金來源，改善本行 資本結構	獲取穩定中長期營運 資金來源，改善本行 資本結構
申報發行金額加計前 已發行流通在外之餘 額占發行前一年度決 算後淨值之比率(%)	165.26%	104.93%	104.93%	104.93%	104.93%	104.93%	104.93%
是否列入合格自 有資本及其類別	第二類資本	第二類資本	第二類資本	第二類資本	第二類資本	第二類資本	第二類資本
信用評等機構名稱、評 等日期及其評等等級	中華信評 94.3.10 twA+	中華信評 95.6.20 twA+	中華信評 95.9.26 twA+	中華信評 95.9.26 twA+	中華信評 95.9.26 twA+	中華信評 95.11.10 twA+	中華信評 95.12.1 twA+

95年度 第6期	96年度 第1期	96年度 第2期	96年度 第3期	96年度 第4期	96年度 第5期	96年度 第6期	96年度 第7期
金管會95.5.2金管銀 (六)字第 09500180970號	金管會95.5.2金管銀 (六)字第 09500180970號	金管會96.7.19金管銀 (六)字第 09600289350號	金管會96.7.19金管銀 (六)字第 09600289350號	金管會96.7.19金管銀 (六)字第 09600289350號	金管會96.7.19金管銀 (六)字第 09600289350號	金管會96.7.19金管銀 (六)字第 09600289350號	金管會96.7.19金管銀 (六)字第 09600289350號
95年12月14日	96年2月13日	96年9月20日	96年9月20日	96年9月28日	96年9月28日	96年9月28日	96年12月20日
1000萬元	1000萬元	1000萬元	1000萬元	1000萬元	1000萬元	1000萬元	1000萬元
中華民國 新台幣	中華民國 新台幣	中華民國 新台幣	中華民國 新台幣	中華民國 新台幣	中華民國 新台幣	中華民國 新台幣	中華民國 新台幣
依債券面額十足發售 20億元	依債券面額十足發售 20億元	依債券面額十足發售 45億元	依債券面額十足發售 12億元	依債券面額十足發售 10.5億元	依債券面額十足發售 5億元	依債券面額十足發售 10億元	依債券面額十足發售 25億元
依路透社頁碼 6165、90天CP/BA之 FIXINGS RATE加 26.5bp單利機動計 息，每三個月重設一 次，每一年付息一 次。	依年利率2.4%單利 計息，每一年付息一 次。	自發行日起至屆滿第 七年止，票面年利率 為指標利率加計0.90 %，單利機動計息； 自發行日起屆滿第七 年之日，若本行未贖 回本債券，則票面年 利率調高為指標利率 加計1.90%，單利機 動計息。指標利率為 發行日及每個重設日 前第二個台北營業日 路透社頁碼6165， 90天CP/BA上午11： 00之FIXINGS RATE。 自發行日起每三個月 重設一次，每三個月 付息一次。	依路透社頁碼 6165、90天CP/BA上 午11：00之FIXINGS RATE加計0.35%單利 機動計息，每三個月 重設一次，每一年付 息一次。	依年利率2.75%單利 計息，每一年付息一 次。	自發行日起至屆滿第 七年止，票面年利率 為固定3.35%，單利 計息；自發行日起屆 滿第七年之日，若本 行未贖回本債券，則 票面年利率調高為固 定4.35%，單利計 息。自發行日起每三 個月付息一次。	依年利率3%單利計 息，每一年付息一 次。	依路透社頁碼 6165、90天CP/BA上 午11：00之FIXINGS RATE加計0.38%單利 機動計息，每三個月 重設一次，每一年付 息一次。
7年期,到期日 102年12月14日	10年期,到期日 106年2月13日	無到期日	7年期,到期日 103年9月20日	3年期,到期日 99年9月28日	無到期日	12年期,到期日 108年9月28日	7年期,到期日 103年12月20日
次順位	次順位	次順位	次順位	次順位	次順位	次順位	次順位
無	無	無	無	無	無	無	無
中國信託綜合 證券股份 有限公司	中國信託綜合 證券股份 有限公司	中國信託綜合 證券股份 有限公司	中國信託綜合 證券股份 有限公司	中國信託綜合 證券股份 有限公司	中國信託綜合 證券股份 有限公司	中國信託綜合 證券股份 有限公司	中國信託綜合 證券股份 有限公司
侯水深律師	侯水深律師	侯水深律師	侯水深律師	侯水深律師	侯水深律師	侯水深律師	侯水深律師
勤業眾信會計師 蔡宏祥	勤業眾信會計師 蔡宏祥	勤業眾信會計師 仲偉	勤業眾信會計師 仲偉	勤業眾信會計師 仲偉	勤業眾信會計師 仲偉	勤業眾信會計師 仲偉	勤業眾信會計師 仲偉
無	無	無	無	無	無	無	無
到期一次還本	到期一次還本	到期一次還本	到期一次還本	到期一次還本	到期一次還本	到期一次還本	到期一次還本
20億元	20億元	45億元	12億元	10.5億元	5億元	10億元	25億元
370.91億元	370.91億元	370.91億元	370.91億元	370.91億元	370.91億元	370.91億元	370.91億元
717.35億元	717.35億元	765億元	765億元	765億元	765億元	765億元	765億元
正常	正常	正常	正常	正常	正常	正常	正常
無	無	發行屆滿7年，經向 主管機關申請同意， 得提前贖回	無	無	發行屆滿7年，經向 主管機關申請同意， 得提前贖回	無	無
無	無	無	無	無	無	無	無
無	無	無	無	無	無	無	無
獲取穩定中長期營運 資金來源，改善本行 資本結構	獲取穩定中長期營運 資金來源，改善本行 資本結構	獲取穩定中長期營運 資金來源，改善本行 資本結構	獲取穩定中長期營運 資金來源，改善本行 資本結構	獲取穩定中長期營運 資金來源，改善本行 資本結構	獲取穩定中長期營運 資金來源，改善本行 資本結構	獲取穩定中長期營運 資金來源，改善本行 資本結構	獲取穩定中長期營運 資金來源，改善本行 資本結構
104.93%	104.93%	108.78%	108.78%	108.78%	108.78%	108.78%	108.78%
第二類資本	第二類資本	第二類資本	第二類資本	第二類資本	第二類資本	第二類資本	第二類資本
中華信評 95.12.20 twA+	中華信評 96.2.15 twA+	中華信評 96.10.3 twA	中華信評 96.10.3 twA+	中華信評 96.10.9 twA	中華信評 96.10.9 twA	中華信評 96.10.9 twA+	中華信評 96.12.24 twA+

九、特別股發行情形：無，附表略。

十、海外存託憑證發行情形：無，附表略。

十一、員工認股權憑證辦理情形：無，附表略。

十二、併購或受讓其他金融機構之基本資料表：無，附表略。

十三、資金運用計畫執行情形

(一) 計畫內容：

計畫一：本行為改善資本結構、配合政策授信業務拓展、獲取穩定之中長期營運資金來源及償還到期之金融債券，96年6月23日董事會決議通過發行新台幣200億元(或等值外幣)範圍內含次順位在內之金融債券，於96年7月19日獲金管會核准，並於核准日起一年內得視市場狀況及本行實際需要擇機發行。

執行情形：本行截至96/12/31止已發行次順位金融債券合計107.5億元，其餘額度於屆期前將視市場及本行資金狀況擇機發行。運用情形及執行效益如下：

1、本行資本適足性比率由發行前約9.71%(96/6/30)提昇至約10.82%(96/12/31)；

2、募得資金主要運用於拓展放款及投資業務。本行96年度中長期放款平均餘額為546,255佰萬元，較95年度成長62,483佰萬元(或12.92%)。

計畫二：本行由95年度盈餘提撥新台幣7億1,800萬元辦理增資，用以節省稅負、強化資本結構及健全財務基礎。

執行情形：上述盈餘轉增資案業已於96年6月8日經行政院金融監督管理委員會證券期貨局核准申報生效，除可節省未分配盈餘稅7,180萬之外，資本適足率也因此提高0.07%。



合作 teamwork

堅持跨子公司間團隊合作，追求金控最大綜效

We support each other to maximize team synergy.

伍 · 營運概況

一、業務內容

(一) 業務範圍

本行目前辦理之營業項目如下：

1. 收受支票存款及其他各種存款。
2. 辦理放款、票據貼現。
3. 辦理國內外匯兌。
4. 辦理商業匯票承兌。
5. 簽發信用狀。
6. 辦理國內外保證業務。
7. 辦理金錢信託業務。
8. 辦理信託附屬業務。
9. 投資有價證券。
10. 承銷及自營買賣或代客買賣有價證券。
11. 擔任股票及債券發行簽證人。
12. 辦理政府債券自行買賣業務。
13. 辦理短期票券簽證、承銷經紀與自營業務。
14. 買賣或代售黃金條塊、金幣、銀幣。
15. 代理收付款項。
16. 辦理與前項業務有關倉庫、保管及代理服務業務。
17. 買賣國外貨幣。
18. 設立國際金融業務分行辦理國際金融業務。
19. 設立國外分行辦理當地政府核准辦理之銀行業務。
20. 辦理消費金融業務發行信用卡。
21. 公益彩券代理業務。
22. 發行金融債券。

(二) 最近三年存款業務概況

1. 存款業務

單位：新台幣百萬元

年度	94年度(94.12.31)		95年度(95.12.31)		96年度(96.12.31)	
	金額	%	金額	%	金額	%
活期性存款	636,497	49.13	655,882	50.47	678,393	51.40
定期性存款	613,569	47.36	613,322	47.20	619,877	46.96
同業存款	45,387	3.51	30,279	2.33	21,695	1.64
合計	1,295,453	100.00	1,299,483	100.00	1,319,965	100.00

2. 放款業務

單位：新台幣百萬元

	94年度(94.12.31)		95年度(95.12.31)		96年度(96.12.31)	
	金額	占率 %	金額	占率 %	金額	占率 %
短期性放款	413,026	44.87	428,122	42.99	413,497	40.10
中期性放款	218,005	23.69	229,231	23.02	240,314	23.31
長期性放款	289,349	31.44	338,438	33.99	377,224	36.59
合計	920,380	100.00	995,791	100.00	1,031,035	100.00

註：不含買入匯款及進出口押匯

3. 外匯業務

單位：美金百萬元

年度	94年度 (94.12.31)		95年度 (95.12.31)		96年度 (96.12.31)	
	金額	%	金額	%	金額	%
進口	10,322	5.70	10,406	5.08	10,676	4.49
出口	9,258	5.12	10,086	4.93	10,608	4.46
國外匯兌	161,392	89.18	184,263	89.99	216,373	91.05
合計	180,972	100.00	204,755	100.00	237,657	100

(三) 最近二年業務概況**各主要業務收入一覽表**

單位：新台幣百萬元

業務	96年度		95年度		增減	
	金額	占率%	金額	占率%	金額	占率%
企業金融	17,717	28%	15,487	27%	2,230	14%
消費金融	13,247	21%	12,435	21%	812	7%
金融交易	6,446	10%	7,515	13%	-1,069	-14%
外匯	18,180	29%	16,561	29%	1,619	10%
信託及財管	3,320	5%	1,388	2%	1,932	139%
其他	4,022	7%	4,519	8%	-497	-11%
主要收入合計	62,932	100%	57,905	100%	5,027	9%

註：1.以上收入係會計師查核數，含利息、手續費、金融資產/負債、兌換、收回呆帳及營業資產租金收入。
2.消費金融含信用卡及現金卡，外匯含海外分行及國際金融業務分行。
3.其他主要為收回呆帳收入。

96年度本行新設、改設、遷址之營業單位，如下表：

代號	單位名稱	異動		備註
		日期	原因	
262	大園分行	96.6.11	遷址更名	桃園縣大園鄉中正東路108號
521	和美分行	96.6.20	遷址	彰化縣和美鎮彰美路五段300號
260	觀音分行	96.7.16	遷址	桃園縣觀音鄉中山路二段780號
184	北蘆洲分行	96.9.17	遷址更名	台北縣蘆洲市長榮路213、215號1、2樓
190	內湖分行	96.10.29	遷址	台北市成功路四段157號1-2樓、159號1樓
145	長安分行	96.11.05	遷址	台北市中山區八德路二段205號
134	東湖分行	96.11.12	遷址	台北市內湖區成功路五段456號1樓
129	永吉分行	96.11.19	遷址	台北市信義區忠孝東路五段800號1、2樓

二、96年度營業報告**(一) 存款業務**

96年12月底本行存款總額為1兆3,199億65百萬元，比較95年12月底增加204億82百萬元或1.58%；扣除同業存款後之一般存款為1兆2,982億70百萬元，比較95年12月底增加290億66百萬元或2.29%。

就存款種類而言，活期性存款6,783億93百萬元，比較95年12月底增加225億11百萬元或3.43%；定期性存款為6,198億77百萬元，比較95年12月底增加65億55百萬元或1.07%；同業存款為216億95百萬元，比較95年12月底減少85億84百萬元或28.35%。

就存款結構而言，活期性存款佔總存款比率為51.40%，定期性存款為46.96%，同業存款為1.64%。

(二) 放款業務

本行96年12月底全行總放款為1兆462億元(含買入匯款及進出口押匯)；其中境內總放款為9,776億元，占率93.45%、海外分行及OBU放款為685億元，占率6.55%。境內總放款中，新臺幣放款為9,186億元，占率87.80%、外幣放款為591億元，占率5.65%。新臺幣放款中，法人貸款為5,710億元，占率54.58%、個人貸款為3,476億元，占率33.22%。法人貸款中，民營企業貸款為4,924億元，占率47.07%，政府機關及公營事業貸款為786億元，占率7.51%。

96年底與95年底比較，全行總放款增加371億元或3.68%；其中境內總放款增加263億元或2.76%、海外分行及OBU放款增加109億元或18.88%。境內總放款中，新臺幣放款增加275億元或3.09%、外幣放款減少13億元或2.10%。新臺幣放款中，法人貸款增加38億元或0.68%、個人貸款增加237億元或7.32%。法人貸款中，民營企業貸款增加348億元或7.60%、政府機關及公營事業貸款減少310億元或28.27%。

（三）匯兌及代理業務

1. 匯兌業務：96年度之國內匯出匯款金額為新台幣9兆2,289億88佰萬元，比較前一年同期增加4,251億24佰萬元或4.83%；代收票據共辦理 9,957,619 張，比較前一年同期張數減少380,383 張或3.68%。
2. 代理業務：本行代理業務範圍涵蓋：（1）代理公庫（2）代理收付款項：代收保險費、稅款、電信費、電費、自來水費、瓦斯費、學雜費、勞保費、全民健保費、代收股款、代付債券本息、代發現金股息、代兌公益彩券獎金等項目（3）代理標購公債（4）代售金、銀幣、公益彩券。

（四）電子金融業務

本行電子金融業務包含網路銀行、網路ATM、金融卡、電話語音、家庭銀行、行動銀行等，96年度交易筆數達3,946萬筆，與去年比較成長249萬筆或6.75%，交易金額達新台幣約3兆2,769億元，與去年比較成長8,390億元或34.41%。手續費收入（含ATM）4億9,811萬元，與去年同期比較成長2億4,845萬元或99.51%。

（五）外匯及國際金融業務

本行96年度國內、外單位所承作之外匯業務共計2,184,228件，較95年度增加131,122件，或正成長6.39%，總金額為237,656,672千美元，較95年度增加32,901,415千美元，或正成長16.07%。其中（1）開發進口信用狀及進口託收共承作74,533件，較95年度增加842件，或正成長1.14%；承作金額為10,675,777千美元，較95年度增加269,069千美元，或正成長2.59%；（2）出口押匯及出口託收共承作94,382件，較95年度減少7,823件，或負成長7.65%；承作金額為10,608,216千美元，較95年度增加522,500千美元，或正成長5.18%；（3）國外匯兌（匯出匯款、匯入匯款、買入或代收外幣票據）共承作2,015,313件，較95年度增加138,103件，或正成長7.36%；承作金額為216,372,679千美元，較95年度增加32,109,846千美元，或正成長17.43%。

有關國外單位營運部分，96年度OBU及6家國外分行合計之稅前盈餘為89,061千美元，較95年度稅前盈餘增加6,811千美元，或成長8.28%。其中國外單位之存款、進口、出口及匯兌業務概況如下：96年底存款餘額為2,596,885千美元，較95年底增加337,241千美元，或成長14.92%。96年度進口業務（開狀及託收）共承作9,318件，較95年度增加574件，或成長6.56%；承作金額為1,177,604千美元，較95年度增加22,734千美元，或成長1.97%。出口業務（押匯及託收）共承作17,527件，較95年度減少1,858件，或衰退9.58%；承作金額為1,402,196千美元，較95年度減少80,082千美元，或衰退5.40%。匯兌業務（匯出匯款、匯入匯款、買入或代收外幣票據）共承作417,982件，較95年度增加49,045件，或成長13.29%；承作金額為33,337,312千美元，較95年度增加3,805,754千美元，或成長12.89%。

（六）個人金融業務

96年12月底餘額3,476億元，比較95年12月底之3,239億元，增加約237億元或7.3%。

（七）信託業務

1. 特定金錢信託投資國內外有價證券業務：
 - （1）外幣信託資金：96年12月底止外幣信託資金餘額為美金12億7,905萬元，96年度淨增加金額為美金2億5,808萬元。
 - （2）新台幣信託資金：96年12月底止信託資產餘額為新台幣1,489億8,724萬元，96年度淨增加金額為新台幣667億1,899萬元。
 - （3）96年度本項手續費收入為新台幣27億7,531萬元。

2. 保管業務：

- (1) 96年12月底保管證券投資信託基金共58支，保管全權委託投資帳戶共117戶，保管境外機構投資人共8戶；保管金額共計新台幣1,751億元。
- (2) 96年度保管手續費收入為新台幣2億758萬元。

3. 有價證券簽證業務：

- (1) 96年度辦理有價證券簽證計615件，金額為新台幣1,199億9,666萬元。
- (2) 96年度辦理受益憑證簽證計51檔，金額為新台幣563億5,691萬元。
- (3) 96年度簽證手續費收入為新台幣915萬元。

4. 財產信託業務：

- (1) 96年12月底財產信託資產餘額(不含集合帳戶)為新台幣389億5,992萬元。
- (2) 96年12月底「環球創益集合管理運用帳戶」及「金鑽平衡集合管理運用帳戶」之合計淨資產價值為新台幣34億307萬元。
- (3) 96年度手續費收入(含集合管理運用帳戶)為新台幣1億1,831萬元。

5. 公司債發行受託人業務：

- (1) 96年度擔任公司債發行受託人業務共6件，發行金額共計新台幣21.3億元。
- (2) 96年度手續費收入為新台幣28萬元。

(八) 金融交易及行銷業務

1. 金融交易業務：本行金融交易業務包括台外幣資金營運、準備金調節、外匯交易、票券業務、固定收益證券投資及權益證券投資等。96年度淨損益為新台幣15.76億元達成全年目標新台幣18.38億元之85.75%。
2. 本行金融市場行銷業務為辦理與客戶間新台幣/外幣組合式投資商品、遠期外匯、換匯(FX SWAP)、匯率選擇權、新台幣/外幣利率交換(IRS)及換匯換利(CCS)等衍生性金融商品交易及新金融商品之規劃。96年度辦理與客戶間衍生性金融商品業務承作交易金額為182億美元，較95年度增加57億美元或成長46%。

(九) 財富管理業務

本行96年度財富管理業務手續費收入為新台幣33.13億元，達成全年目標新台幣16.15億元之205%，比較95年度財富管理業務手續費收入13.89億元，增加19.24億元，成長139%。

(十) 經營績效

96年度稅後盈餘為新台幣95億51萬8千元，達成內部預算盈餘目標117%，合計淨收益為355億5,444萬1千元，其中利息淨收益占71%（利息收入為515億718萬1千元、利息費用為262億5,477萬7千元），利息以外淨收益占29%（手續費淨收益為53億1,728萬3千元、兌換利益為8億421萬5千元、其他利息以外淨收益為41億8,053萬9千元），呆帳費用為88億5,385萬2千元，營業費用為146億7,230萬8千元（用人費用為90億7,772萬2千元、折舊及攤銷費用為11億3,305萬7千元、其他業務及管理費用為44億6,152萬9千元），所得稅費用為25億2,776萬3千元，每股稅後盈餘2.51元。

三、本（九十七）年度經營計畫

(一) 開發新種金融商品：

1. 積極尋求與同業策略聯盟合作機會，開辦代售黃金存摺業務。
2. 規劃網路銀行e-Global「香港財富管理服務」，提供本行香港分行客戶，查詢基金資訊及投資情形、並提供基金下單功能，以節省作業時間及減少香港分行人力作業、傳真及郵寄等作業成本。
3. 建置晶片金融卡「消費扣款」網路收單功能，提供消費者可至特約商店（含網路商店）端使用晶片金融卡進行消費扣款，以增加本行活期性存款資金收益及手續費收入，並滿足企業金流需求。
4. 網路ATM-外匯服務功能：為服務客戶並提昇本行網路ATM功能，本年度擬於網路ATM系統提供外匯服務，預定增加的服務項目有「購買現鈔」、「購買旅行支票」、「國外匯出匯款」、「結購外幣」等交易。

- 5.為提高本行財富管理客群服務品質，計畫發行財富管理尊榮卡（VISA無限卡）。
- 6.為鞏固本行中小企業客戶，計畫將商務卡層級從現行金卡提升至世界卡，以滿足商務客群之所需。
- 7.計劃導入分行銷售傳統壽險保單，例：還本型意外險等商品，以提高無風險之手續費收入。
- 8.特定金錢信託投資國內外有價證券業務追求「上架商品百貨化，銷售標的集中化」，並以通路優勢與品牌形象佳之投信與境外基金總代理人建立長期合作關係，定期篩選優質標的重點促銷。
- 9.順應市場趨勢，適時推出風險較低、結構穩健之保本型連動債商品，以銜接到期連動債之資金。
- 10.篩選績效穩健或品牌形象佳之保管基金納入財富管理資產配置組合作常態性推展，以爭取前十大投信新募基金保管商機。
- 11.以「資產配置、長期投資」之行銷概念，持續推廣增加信託資金集合管理運用帳戶規模，並推出第3檔保守型之集合帳戶，以建立完整產品線，滿足不同風險屬性客戶之投資需求。
- 12.境外理財：發掘境外理財客戶，協助香港分行發展財富管理業務。
- 13.連結「大宗物資商品（commodity）」型外幣組合式投資商品。
- 14.新台幣遠期利率協定(FRA)。
- 15.新台幣利率選擇權(IRO)。
- 16.財金跨行通匯、ATM及國際轉帳卡業務開道器建置：配合財金公司跨行業務預定於民國98年底停用現行SNA LU6.1連線架構，今(97)年度開始建置符合財金公司新一代電腦通信服務系統規格之通信開道系統，以汰換現行使用之IBM 通信控制機。新系統將連結及整合現有IBM大型主機上之財金跨行通匯、ATM及國際轉帳卡業務，提供穩定不中斷之跨行連線服務。
- 17.銷售自動化系統（SFA）第二階段建置：進行與客服系統、網路銀行、e-ATM等各通路間互動資訊整合互通，將客戶的各類不可預期的交易行為，透過進件轉換規則將之轉換為銷售機會，並進而針對這些銷售機會進行追蹤與管理。
- 18.網路銀行-外匯轉帳交易整合：現行網銀客戶辦理DBU、OBU及香港分行間之轉帳及匯款交易，客戶需自行判斷是否屬同單位轉帳以選擇執行「外匯存款轉帳交易」或「兩岸三地轉帳交易」，頗為不便。為簡化交易流程節省客戶輸入資料時間，擬將「外匯存款轉帳交易」及「兩岸三地轉帳交易」整合為一。
- 19.網路銀行-外幣信託功能：據統計本行客戶購買之理財產品近六成為國外基金，為提供網銀用戶多元化投資服務及增加本行手續費收入，降低臨櫃作業成本，新增DBU/OBU 24小時外幣信託功能，另為落實「美國註冊」基金短線交易防制作業，於國外(台幣及外幣)基金單筆、定期定額之申購及轉換(轉入)交易增加交易確認頁面及相關說明。

(二) 加強競爭能力

- 1.加強存款業務之質量管理，以降低資金成本，創造最大資金利益。
- 2.透過網購機制平台，擴大金幣銷售通路，並於知名入口網站進行關鍵字廣告行銷，以增加網路族群進入本行金幣銷售專區網頁之點擊率，提高優質金幣曝光度，以刺激購買需求。
- 3.舉辦存款增進運動、增加證券戶存款、加強代發股利及代收增資股款等，以提高新台幣存款規模及維持活期性存款占率，增加資金收益。
- 4.積極規劃調整分支機構據點，以建立最適當之營業網。
- 5.持續改善營業單位作業流程，減少作業程序。
- 6.運用CRM分析功能，搭配集團各子公司金融商品特性，針對不同客群舉辦行銷活動，以創造集團共同行銷綜效。
- 7.保管箱實施租金分級訂價及積極催繳逾期租金清理呆箱，以增加手續費收益，並建置保管箱E化平台，簡化作業流程。
- 8.規劃企業股款代收代付解決方案，以掌握企業金流，增加活期性存款及無風險手續費收入。
- 9.網路銀行「線上理財（e-Wealth）」服務，提供24小時/365天全年無休服務，並提供投資組合分析與建議、停損停利通知、定期定額每月多次扣款、外幣信託、台外幣組合商品...等完整、豐富的線上理財環境，以滿足自主型客戶之線上理財需求，同時增加本行手續費收入。

- 10.整合「電話銀行服務」，並建置電話銀行全省統一門號，以避免資源重複建置及降低系統管理及維護成本。
- 11.實施「集中作業中心外包人力績效考評」措施，提升登打產能、降低外包費用。
- 12.持續推動財務行銷(TMU)業務，加強提昇既有客戶之專業性服務及開發新客源，爭取法人客戶避險操作及投資交易，期擴大本行與客戶間財務金融商品交易往來。
- 13.為積極拓展海外市場，將分別於澳門及澳洲雪梨申請設立分行，以擴大服務台商客戶層面，並增進本行國外收益。
- 14.妥善配置金融資產致力增進盈餘：在兼顧風險與利潤的考量下，配合國內外經濟金融情勢變化，加強「權益證券」與「固定收益證券」交易性操作，增加資本利得。並持續投資國內外優質之固定收益證券，以提高本行資金收益率。
- 15.持續進行財務系統建置：預計97年度完成第一階段結構型及衍生性商品模組建置。
- 16.加強對營運正常之企業辦理週轉金及資本支出貸款。
- 17.積極爭取主辦國內外聯合授信業務。
- 18.積極配合華南金融控股公司旗下各子公司進行共同行銷，藉金控團隊之資源，提供企業戶最佳之服務，以爭取授信業務。
- 19.深化網路銀行服務項目，導入更完善之全球貿易金流解決方案。
- 20.配合海外分行業務拓展需求，持續協助推動網銀系統服務，以提供台商更具便利性與競爭力之線上功能，解決財務調度所面臨之地域限制問題。
- 21.持續推展FORFAITING及換單式轉讓業務，增加本行低風險收益。
- 22.整合VIP系統與SFA系統功能，提高理專系統操作效率。
- 23.VIP系統增加「全行及理專所屬客戶AUM成長率」功能，以供考核理專及發放獎金之依據。

四、市場分析

茲將一年來國內經濟金融情勢闡述如後：

(一) 一般經濟情勢

在國內經濟情勢方面，雖然2007年首季我國經濟因為受惠於全球經濟的穩定成長而呈現同步揚升的走勢，尤其是3月份多項金融與實質面指標，如M1B、股價指數、生產與出口等，均見改善，致景氣領先與同時指標連袂上揚，景氣對策燈號出現代表景氣穩定的綠燈，這是自前年5月以來的首見；惟此項榮景只維持了一個月，2007年4月份因出口、生產、股市成長趨緩以及核發建照面積減少等利空因素，使得景氣領先指標及同時指標同步由升轉降，加以跨行通匯及票據交換轉為負成長，景氣對策信號因此較前月驟減5分，成為18分，燈號由綠燈轉降為黃藍燈，在在顯示國內經濟景氣仍不甚穩定。至去年第二季，由於受到半導體、面板產業投資激增等有利因素的影響，第二季經濟成長率為5.24%，不僅高於去年第一季的4.19%，也高於前年第二季的4.70%，並創下最近六季以來的最高紀錄。

到了去年下半年，由於受到出口及製造業生產較預期為佳，以及廠商經營效率與獲利能力大幅提升的影響，去年第三季的經濟成長率躍升為6.86%，不但高於去年第一季的4.19%與第二季的5.24%，也高於前年第三季的5.34%，行政院主計處對於去年全年度的經濟成長率的預估值也因此自4.58%上修至5.70%。

整體而言，2007年的經濟成長動力主要仍然來自出口的穩健擴張，國內需求的表現則相疲軟。

(二) 工業生產

在工業生產方面，2007年第一季的工業生產，較上年同期僅增加0.9%，其中製造業增加1.0%，水電燃氣業增加3.0%，房屋建築工程業減少4.9%，礦業及土石採取業減少18.6%。2007年第一季製造業四大業別中，資訊電子工業及化學工業分別增產2.5%及2.3%，民生工業減產1.0%，金屬機械工業減產2.8%。而第二季的工業生產因受到微軟Vista效應發酵，加以半導體大廠庫存去化已近尾聲，個人電腦、手機及消費性電子產品等訂單陸續增溫等有利因素的影響，較上年同期增加7.25%，雖低於2006年第二季8.26%的年成長率，但卻高於2007年第一季的4.70%，其中製造業在2007年第二季的年成長率為7.61%，低於上年第二季的8.80%，但仍高於2007年第一季的4.94%。

至於2007年第三季的工業生產，則因受外銷訂單增加，電子零組件及化學材料等產品增產等因素的影響，較前年同期成長10.1%，並且高於去年第一季與第二季的4.97%與7.86%，也高於前年第三季的8.46%。去年10月與11月份工業生產則是分別較上年同期成長15.95%與11.13%，製造業生產則是分別較上年同期增加17.39%與12.40%。累計去年1至11月與上年同期相比，工業生產增加7.41%，其中製造業增加8.00%，水電燃氣業、房屋建築工程業亦分別增加2.49%、0.56%，礦業及土石採取業則減少14.25%。

在外銷訂單方面，受到全球經濟穩健擴張，加以歐洲及中國大陸市場需求強勁，以及電子資訊產業接單旺季效應的激勵，2007年的外銷接單情況持續熱絡，尤其是第二季與第三季的外銷訂單持續大幅成長，第二季金額為836.9億美元，較去年第一季的758.8億美元增加78.1億美元，或10.29%，也較2006年第二季的742.0億美元增加94.9億美元，或12.79%。第三季外銷訂單金額更高達911.3億美元，較第二季的836.9億美元再增加74.4億美元，或8.89%。

（三）貿易

在我國的對外貿易方面，2007年我國出口續呈穩定擴增，第一季出口金額為544.4億美元，較上年同期增加8.5%，主要係鋼鐵及其製品、電子及電機產品出口增加所致；第一季進口金額為481.8億美元，則較上年同期增加3.1%。而增幅的減緩，主要是受到原油及機械進口減少的影響。第一季出超金額為62.7億美元，則是較上年同期增加81.9%。去年第二季出口總額為594.9億美元，較前季增加50.4億美元，或9.26%，也較上年同期增加34.6億美元，或6.18%，第二季進口總值為552.2億美元，較前季增加70.4億美元，或14.61%，也較上年同期增加37.1億美元，或7.20%。出、進口相抵，2007年第二季合計出超42.7億美元，較前季減少20.0億美元，或-31.90%，也較上年同期減少2.5億美元，或-5.53%。

受全球貿易穩步成長的影響，2007年第三季我國對外貿易持續熱絡，進、出口值分別為578.95億美元及647.80億美元，分別較上年同期增加8.9%與9.7%，也較前季分別增加4.8%與8.9%。2007年第三季出超68.85億美元，較上年同期增加18.0%。總計2007年全年出口2,467.2億美元，年增率10.1%；全年進口2,193.5億美元，較上年成長8.2%。出超273.8億美元，較上年增加60.6億美元或28.4%，出口和出超金額雙雙創下歷年最高紀錄。

值得注意的是，我國對大陸和香港出口高達1,004.4億美元，年成長率12.6%，對其出口依賴度首度升逾四成，達40.7%；去年對其全年出超金額也由2006年的625.26億美元，上升至706億美元的新高點。另外，我國對東協六國（泰國、馬來西亞、印尼、新加坡、菲律賓、越南）出口357.8億美元，大幅成長16.7%，占整體出口比重的14.5%，首度超過北美洲、歐洲，躍升為我國第二大出口區域。

（四）物價

在物價方面，2007年第一季消費者物價指數(CPI)，受菜價上漲、水果價格下跌等因素的交互影響，較上年平均上揚0.98%，核心物價（扣除食品及能源項目）上漲0.68%。2007年第一季躉售物價指數(WPI)則是較上年平均上漲7.11%。2007年3月份WPI較上年同月上漲高達7.44%。漲幅之所以繼續擴大，主要是受到化學材料、基本金屬及其製品價格仍處高檔所致。2007年第二季，由於國際商品與原油價格持續走高，推升進口及內銷產品價格，使得去年第二季躉售物價指數年增率上揚7.14%，稍高於第一季的7.11%，但仍高於前年第二季的6.2%。去年第二季的消費者物價指數年增率則是上揚0.27%，低於去年第一季的0.98%，也低於前年第二季的1.5%。

去年第三季消費者物價指數較上年同期上漲1.45%，高於去年前兩季的0.98%與0.27%，也高於前年同期的-0.33%，其中9月份CPI較上年同月上揚3.08%，主要係因颱風導致蔬菜價格大幅上漲，且相關食品漲勢仍高所致。第三季躉售物價指數較上年同期上漲4.15%，低於去年前兩季的7.11%與7.14%，也低於前年同期的8.39%。而去年第四季消費者物價及核心漲幅則又明顯擴大。12月份消費者物價指數較前月跌1.19%（經調整季節變動因素後漲0.24%），較上年同月漲3.34%，12月份躉售物價指數較上月漲0.05%（經調整季節變動因素後漲0.83%），較上年同月漲8.51%，是2006年8月以來新高。根據行政院

主計處的統計，去年全年消費者物價指數上漲1.80%，其中商品類上漲2.71%，服務類上漲0.7%；若扣除蔬菜水果，漲幅1.7%，若再剔除魚介及能源（即核心物價），則上漲1.35%。2007年全年躉售物價指數上漲了6.45%。

而最值得憂慮的是，代表長期物價走勢的消費者核心物價指數居高不下，去年四季，每一季的核心物價漲幅逐步擴大，第一季和第二季不到百分之一，但第三季已經擴大到百分之1.57，第四季更擴大到2.41，而去年12月的年增率竟高達2.57%，創下最近8年10個月以來的新高，而且已連續半年超過各方所關切的1.0%，這似乎已經告知通貨膨脹時代的來臨。

（五）貨幣供給

在國內金融情勢方面，2007年第一季貨幣總計數之成長呈上升趨勢，3月份M1B與M2年增率分別為8.2%及5.9%，較上月分別增加0.9個百分點與0.2個百分點，主因自去年年初以來，股市上揚及銀行放款與投資持續成長所致。去年第二季日平均貨幣總計數M1A與M2年增率分別為7.57%以及4.95%，均較第一季為低，主因政府存款明顯增加，以及銀行放款與投資成長仍緩所致。

去年第三季日平均貨幣總計數M1A與M2年增率分別為6.73%以及4.12%，均較去年第一及第二季為低，主因受銀行放款與投資成長減緩，以及資金仍呈淨流出之影響所致。去年11月日平均貨幣總計數 M1A、M1B及M2年增率分別為6.29%、4.34%及2.78%，其中，M1A年增率受上年比較基期較低影響，較上月為高；M1B及M2年增率則較上月為低，主要因股市交投趨淡，外資轉呈淨匯出，以及銀行放款與投資成長減緩所致。累計去年全年的M1A、M1B及M2平均年增率分別為6.80%、6.44%及4.25%。

五、國外通匯網分布

截至96年12月底止，本行經中央銀行核准且已開辦之外匯指定銀行業務分行家數共計57家，而獲准辦理買賣外幣現鈔及旅行支票之簡易外匯單位則達67家之多，其餘營業單位均有提供進出口及國外匯兌等業務之收件初審及聯繫服務。

在海外單位方面，本行現有洛杉磯、紐約、香港、新加坡、倫敦及胡志明市等六家分行及深圳、河內二家代表處。截至96年12月底，本行之國內、外通匯銀行共2,122家，通匯網遍及世界五大洲，包括非洲32家、亞洲及中東地區共計781家、歐洲849家、中南美洲76家、北美洲296家及大洋洲88家，期提供客戶更便捷之外匯服務。

六、未來展望

目前國內的金融市場已經出現過飽和的狀態，不論是市場的客觀條件或是政府主管部門的主觀期望，都是朝向金融機構的合併，以減少金融機構的家數。展望2008年，對於本行的發展遠景較有利的因素是，華銀在競爭激烈的國內金融市場中，由於具有優良歷史傳統與相對穩健的經營理念，因此享有一定的市場口碑與擁有穩定的客源。在市場佔有率方面，尤其是在對企業金融貸款業務的部份，本行仍佔有相對的市場優勢，因此若與大多數的銀行相比，華銀仍具市場競爭力。而對於本行發展遠景比較不利的因素是，國內金融業的業務競爭十分激烈，因此不論是對業務的質與量，或是盈餘的提升，都會形成層層的壓力。此外，大多數的國際知名經濟研究機構都預估今年全球的經濟成長力道將會略遜於去年，Global Insight Inc. 預估今年全球的經濟成長率將由上年的3.7%降為今年的3.3%。行政院主計處也預估我國今年的經濟成長率，將由去年的5.70%降為4.32%。這對於以出口為導向的國內經濟，的確不是一件好消息。本行將以更認真、更踏實與更穩健的態度來面對未來一年的挑戰。

七、金融商品研究與業務發展概況

（一）說明最近二年度主要金融商品及增設之業務部門與其截至年報刊印日前之規模及損益情形：

1. 本行財富管理業務經金管會核准通過後於94年12月19日正式開辦，透過理財業務人員依據客戶需求作財務規劃及資產負債配置，以提供本行合法經營之各種金融商品及服務。96年度財富管理業務手續費收入為新台幣33.13億元。

- 2.金融市場行銷部成立於95年7月1日，主要業務為辦理與客戶間衍生性金融商品交易及新金融商品之規劃。目前主要金融商品包括：新台幣/外幣組合式投資商品、遠期外匯、換匯(FX SWAP)、匯率選擇權、新台幣/外幣利率交換(IRS)及換匯換利(CCS)等。96年度辦理與客戶間衍生性金融商品業務承作交易金額為182億美元，收益(不含遠期外匯及換匯交易)為新台幣2.53億元。
- 3.95年9月份開辦第2檔「金鑽平衡集管理運用帳戶」，截至97年3月之淨資產價值為新台幣18.3億元整，累積手續費收入為新台幣6,987萬元整。
- 4.96年5月份開辦宗教、慈善機構捐款公益信託業務，截至97年3月之信託財產規模為新台幣9,179萬元整，累積手續費收入為新台幣9.5萬元整。

八、最近三年度研究發展支出及其成果，並略述未來研究發展計畫

本行最近三年度進行之研究發展項目，已獲致成果者，計479件，總共支出研究獎金442,700元，對於本行改進業務經營，提高營運績效，及強化服務品質，卓具成效。未來本行將繼續加強獎勵員工投身研究發展工作，以締造優良業績，迭創業務獻猷。

九、長、短期業務發展計畫

(詳見本(九十七)年度經營計畫)

十、最近二年度及截至年報刊印日止從業員工資料

97年3月31日

年度	95年度	96年度	當年度截至97年3月31日
員工人數	7,220	7,054	7,084
平均年歲	40.7	40.8	40.6
平均服務年資	15.2	16.2	16.0
學歷分布比率	博士	0	0
	碩士	252	304
	大專	5,722	5,681
	高中	1,137	996
	高中以下	109	73
員工持有專業證照之名稱	銀行內部控制	5,907	5,740
	信託業務	3,575	3,654
	人身保險業務員	5,001	4,841
	理財規劃人員	1,906	1,876
	產物保險業務員	3,104	3,173

十一、企業責任及道德行為

本行配合政府財經金融政策經營銀行業務，提供工商企業及社會大眾完善的金融服務，發揮促進產業、經濟發展及增進社會大眾福祉的功能，並秉持信賴、熱誠、創新的經營理念，建立健全、穩固、永續經營的金融機構，注重績效提升，保障顧客權益及創造股東價值極大化。

此外，為了善盡企業責任回饋社會，本行積極參與公益活動，在96年度積極參與的公益活動計有：

1. 響應中華文化復興運動總會，提升民主和平永續發展之共榮社會，贊助第四屆「總統文化獎」徵選活動新台幣100萬元整；暨促進國際交流彰顯台灣之美贊助「閃亮台灣攝影專輯」新台幣300萬元整。
2. 為提供國內外銀行同業菁英多向溝通的機會，同時借鏡各國銀行IT成功之經驗，參與籌備並贊助亞洲銀行協會(ABA) 2007 IT Symposium活動新台幣10萬元整。
3. 為促進國際青年文化與學術交流贊助由政治大學國際經營與貿易學系主辦之2007年Global Partnership of Asian Colleges (GPAC) 學術活動，新台幣10萬元整。
4. 為推廣足球運動，在國內生根發展，並培育足球選手進軍國際，加強國民外交，贊助中華民國足球協會經費新台幣80萬元整。
5. 發揮「人飢己飢，人溺己溺」之愛心，關懷身心障礙者之養護品質與福利，捐贈懷哲復康之家擴建三樓新台幣10萬元整。
6. 為推動CIS公益活動，並提昇本行企業形象，捐助
 - (1) 私立景文高級中學95年終慶生活動新台幣25萬元整；96學年獎學金新台幣10萬元整。
 - (2) 私立能仁高級家事商業職業學校學生獎學金5萬元整。
 - (3) 私立育達高級商業職業學校96學年度獎助學金新台幣10萬元。

十二、資訊設備

(一) 主要資訊系統軟、硬體配置及維護

1. 營運作業系統主機：使用IBM 2096-Z01機型，及IBM ZOS V1.8、IMS V8.1和DB2 V8.1等軟體，主要處理業務為存款、放款、匯兌、進出口、國外匯兌及信託基金等之連線作業。
2. 管理資訊系統主機：使用IBM 2096-Z01機型，及IBM ZOS V1.8、IMS V8.1和DB2 V8.1等軟體，主要處理管理資訊系統(MIS)，顧客關係管理(CRM)等業務。
3. 備援作業系統主機：使用IBM2064-2C1機型，及IBM ZOS V1.8、IMS V8.1和DB2 V8.1等軟體，主要做為開發測試、營運作業主機及管理資訊主機之備援作業系統主機。
4. 現金卡系統主機：使用IBM AS-400機型，及IBM OS400、DB2等軟體，主要用於現金卡業務。
5. 電子商務平台：使用IBM RS-6000伺服器，及IBM AIX、DB2、Informix等軟體，主要用於金融EDI、關貿網路、網路銀行、企業銀行、電子商務整合及網路小額金流等業務。
6. 分行連線末端設備：以營運作業系統末端控制機及管理資訊系統末端控制機為主共計 612台。
7. 信託系統主機：使用IBM AS/400機型、PC Server，及IBM OS400、DB2、Windows 2003、SQL等軟體，主要用於員工儲蓄、保管銀行、個人信託、集合運用管理系統等業務。

(二) 未來開發或購置計劃

1. 主機同地備援系統
 - (1) 台北資訊中心採雙主機平行處理架構，具負載平衡功能，倘遇一主機故障或保養維護時，另一主機仍可繼續運作，提高系統可用度，減少主機系統中斷的風險，並解決主機備援資源不足及故障復原費時之風險，可充分發揮投資效益，提升客戶服務之滿意度。
 - (2) 建置磁碟機高速切換功能(GDPS/PPRC HyperSwap)，當一座磁碟機故障時，另一座磁碟機立即接手，改善現行備援磁碟機切換仍需二小時才能接手之風險，確保資訊系統不中斷而持續營運。

2.主機異地備援系統

- (1) 中樞異地備援中心係提供開發測試及災害備援使用，配合主機同地備援機制之規劃建置，亦需具備同樣的作業環境及相當的備援能力，達到主中心、備援中心資料雙向抄寫功能及雙中心異地備援能力。
- (2) 增置高階磁碟機(DS8100)，整合主機及開放式系統異地即時備援遠程拷貝之需求，以提昇異地備援功能。
- (3) 提昇現行主機異地備援能力，使之具有雙向資料傳送之功能，所有資訊作業之備援資料均透過光纖多工器(DWDM)及暗光纖(Dark Fiber)專屬光纖網路，即時送至異地備援中心縮短回覆時程，達到異地即時備援功能。
- (4) 建立異地即時備援操控介面與自動化回復功能(GDPS/XRC)。

3.網路銀行異地備援系統

- (1) 近年來由於網路的迅速發展，銀行的部分業務已經可以透過網路進行交易，因此客戶利用網路銀行系統來進行交易的情形也日趨頻繁，所以網路銀行系統在本行資訊系統中所扮演的角色是不言可喻。
- (2) 現行網路銀行系統係採用負載平衡架構，將交易平均分配到多台伺服器處理，惟業務量日益增加，若其中有部分伺服器故障或全部機制損毀時，勢必加重其它伺服器之負擔或造成網路銀行系統全部停止服務，故計劃建立網路銀行系統異地備援機制，當台北主中心網路銀行伺服器無法正常運作時，可啟動異地備援機制，將網路銀行系統切換至備援中心，以維持業務正常營運，進一步的提升網路銀行系統高可用度。

4.儲域網路媒體儲存(SAN)系統

- (1) 開放系統磁碟空間擴充15TB以滿足未來 2-3年之磁碟空間需求。
- (2) 主中心同地磁碟機規劃採用OS level Mirror，避免單一磁碟機故障造成系統中斷，提供資訊系統服務高可用度。
- (3) 配合整體異地備援規劃，建置開放系統磁碟資料備援架構平台，未來需做異地備援之資訊系統，皆可藉由此一平台，減少重複設備投資。
- (4) 藉由導入磁碟管理工具，提供單一管理介面，降低系統管理人員負擔及簡化磁碟切換程序。
- (5) 配合DWDM規劃，建置開放系統之遠程磁帶備份平台架構，主中心磁帶備份直接經由DWDM備份至異地磁帶館，提高備份效率，且因無須磁帶運送，可降低運送管理風險及費用。
- (6) 備份管理軟體提升以支援新一代磁碟規格(LTO4)及遠程磁帶備份機制，整合開放系統備份作業，以滿足現有備份機制之不足，簡化備份及回覆程序提高資訊服務水準。

5.EDW儲存媒體擴充:為避免於營運作業系統上擷取EDW之資料，影響本行營運作業系統(APS1)夜間整批作業之執行，而延遲分行開機作業與EDW資料之擷取。擴充儲存媒體以建置磁碟快照機制，將營運作業系統上相關資料同步複製一份，轉移至管理資訊系統(IPS1)進行EDW所需資料之擷取作業，以利EDW主機(Teradata)之分析作業。

(三) 資訊作業安全防護及緊急備援措施

- 1.依據資訊大樓管理注意事項對門禁系統、機電空調消防系統、環境監控系統等進行監控管理，確保適合電腦工作環境。
- 2.依使用者之職務與層級和資料重要性設定不同權限及密碼，以控管資訊作業之存取。
- 3.資訊作業網路安全防護係採用國際組織認證(Common Criteria EAL4+)之防火牆，以雙重防火牆架構，嚴格管制網路的區隔與進出，及多重ISP與負載平衡機制，可以強化本行網路銀行及相關業務系統之可用度，並確保客戶交易與資料之安全。
- 4.各重要的網路節點，建構網路入侵偵測系統，隨時監控網路上異常的網路行為，即時提供警訊或阻絕，避免有心人士的破壞，確保資訊作業安全。
- 5.針對各種緊急狀況制定資訊作業緊急事故處置注意事項，供全行各單位處理之依據。

6. 建立營運系統同地備援、營運系統異地即時備援及各重要資料程式備份與異地儲存，以維持業務之持續運作並確保電腦資料安全。

十三、勞資關係

1. 本行為明確規定勞資雙方權利義務，特依勞動基準法等相關法令規定，並參酌銀行業務特性，訂有工作規則，並經台北市政府通過核備，因而勞資關係和諧。
2. 為健全銀行業務發展及促進勞資和諧，本行已依團體協約法規定與台北市華南金融控股股份有限公司產業工會簽訂團體協約，並經台北市政府95年3月10日府勞一字第09531526300號函同意認可在案，且自認可翌日起至98年3月10日止為期三年。

十四、重要契約：無，附表略。

十五、最近年度依金融資產證券化條例或不動產證券化條例申請核准辦理之證券化商品類型及相關資訊：無，附表略。



誠、onesty 信

堅持誠實正直與穩健經營，展現專業贏得信賴

We provide professional and trustworthy services with honesty and integrity.

陸 · 財務概況

一、最近五年度簡明資產負債表及損益表

最近五年度簡明資產負債表

單位：新台幣千元

項目	年度	最近五年度財務資料				
		92年度	93年度	94年度	95年度	96年度
現金及約當現金、存放央行及拆借銀行同業		168,471,994	155,103,344	179,516,372	178,865,510	173,191,391
公平價值變動列入損益之金融資產		23,661,490	28,446,672	35,586,474	25,415,233	23,347,865
附賣回票券及債券投資		950,000	720,000	344,404	547,981	-
備供出售金融資產		71,908,136	93,175,150	105,038,999	121,293,368	113,804,756
貼現及放款		858,888,676	885,673,876	944,733,824	1,020,168,771	1,053,658,484
應收款項		20,389,488	25,740,996	30,257,729	27,306,708	27,831,396
持有至到期日之金融資產		226,498,640	265,442,438	238,133,095	165,248,218	170,956,258
採權益法之股權投資		1,909,991	1,933,390	1,921,943	1,898,071	1,261,731
固定資產		21,352,394	22,132,863	21,830,684	22,481,262	23,000,448
無形資產		159,983	335,878	395,701	528,459	613,088
其他金融資產		8,535,700	9,335,240	10,262,809	9,042,165	7,163,173
其他資產		21,730,387	20,388,161	19,889,361	16,929,059	11,982,809
資產總額		1,424,456,879	1,508,428,008	1,587,911,395	1,589,724,805	1,606,811,399
央行及銀行同業存款		166,278,123	137,996,536	121,664,360	85,352,930	85,875,648
存款及匯款		1,080,629,740	1,170,297,246	1,250,967,560	1,282,352,410	1,299,390,308
公平價值變動列入損益之金融負債		22,670,000	32,670,000	35,033,000	35,051,906	40,648,707
附買回票券及債券負債		19,198,110	19,050,464	19,487,465	19,885,627	17,975,712
央行及同業融資、應付金融債券		28,000,000	28,000,000	28,000,000	34,950,000	34,900,000
應付款項	分配前	35,751,468	41,982,968	52,506,753	46,687,752	40,725,338
	分配後	39,287,037	48,104,525	58,070,403	52,251,402	-
應計退休金負債		154,574	319,829	424,022	695,832	930,535
其他金融負債		873,781	791,490	506,953	822,743	708,884
其他負債		12,222,265	12,279,184	7,586,111	7,425,060	7,639,339
負債總額	分配前	1,365,778,061	1,443,387,717	1,516,176,224	1,513,224,260	1,528,794,471
	分配後	1,369,313,630	1,449,509,274	1,521,739,874	1,518,787,910	-
股本		37,091,000	37,091,000	37,091,000	37,091,000	37,809,000
資本公積		12,618,838	12,618,838	12,618,085	12,618,085	12,618,085
保留盈餘	分配前	9,006,874	12,664,684	15,945,900	19,356,216	22,575,084
	分配後	5,471,305	6,543,127	10,382,250	13,792,566	-
金融商品之未實現損益		-	-	-	1,348,533	(1,084,234)
未實現重估增值		-	2,769,243	6,158,742	6,158,742	6,158,742
累積換算調整數		(37,894)	(103,474)	(78,556)	(72,031)	(59,749)
股東權益總額	分配前	58,678,818	65,040,291	71,735,171	76,500,545	78,016,928
	分配後	55,143,249	58,918,734	66,171,521	70,936,895	-

註1：上表分配後數字係依據次年度召開股東會決議之情形填列(96年度盈餘分配尚待97年股東會決議)。

註2：上表92年度係經李志蓉會計師及張日炎會計師簽具，93-94年度係經蔡宏祥會計師及涂三遷會計師簽具，95-96年度係經仲偉會計師及涂三遷會計師簽具。上述財務報告除95年度為修正式無保留意見查核報告。其他年度均為無保留意見查核報告。

註3：上表92-94年度之財務資料係依財務會計準則34號及36號公報重分類表達。

簡明五年度損益表

單位：新台幣千元，惟每股盈餘為元

項目	年度	最近五年度財務資料				
		92年度	93年度	94年度	95年度	96年度
利息淨收益		20,170,595	20,056,067	20,850,592	22,811,202	25,252,404
利息以外淨收益		14,695,019	12,419,614	12,833,739	10,767,095	10,302,037
放款呆帳費用		10,725,971	6,205,811	7,828,764	9,296,701	8,853,852
營業費用		12,512,916	13,269,392	13,949,258	14,201,386	14,672,308
繼續營業單位稅前損益		11,626,727	13,000,478	11,906,309	10,080,210	12,028,281
繼續營業單位稅後損益		9,006,874	9,962,622	9,402,773	7,800,877	9,500,518
會計原則變動之累積影響數（稅後淨額）		-	-	-	1,173,089	-
本期損益		9,006,874	9,962,622	9,402,773	8,973,966	9,500,518
每股盈餘		2.38	2.63	2.49	2.37	2.51

註1：上表92年度係經李志蓉會計師及張日炎會計師簽具，93-94年度係經蔡宏祥會計師及涂三遷會計師簽具，95-96年度係經仲偉會計師及涂三遷會計師簽具。上述財務報告除95年度為修正式無保留意見查核報告。其他年度均為無保留意見查核報告。

註2：上表92-94年度之財務資料係依財務會計準則34號及36號公報重分類表達。

二、最近五年度財務分析

財務分析

項目	年度	最近五年度財務分析				
		92年度	93年度	94年度	95年度	96年度
經營能力	存放比率	80.39%	76.47%	76.34%	80.42%	81.94%
	逾放比率	3.33%	2.27%	2.12%	1.99%	1.52%
	利息支出占年平均存款餘額比率	1.12%	0.87%	1.09%	1.46%	1.59%
	利息收入占年平均授信餘額比率	3.51%	2.93%	3.22%	3.34%	3.50%
	總資產週轉率(次)	0.02	0.02	0.02	0.02	0.02
	員工平均收益額(仟元)	5,284	4,435	4,353	4,651	5,040
	員工平均獲利額(仟元)	1,365	1,361	1,215	1,243	1,347
獲利能力	第一類資本報酬率(%)	24.79%	23.63%	20.11%	17.76%	18.26%
	資產報酬率(%)	0.66%	0.68%	0.61%	0.56%	0.59%
	股東權益報酬率(%)	16.62%	16.11%	13.75%	12.11%	12.30%
	純益率(%)	25.83%	30.68%	27.91%	26.73%	26.72%
財務結構	每股盈餘(元)	2.38	2.63	2.49	2.37	2.51
	負債占總資產比率	95.82%	95.64%	95.46%	95.17%	95.13%
成長率	固定資產占股東權益比率	36.39%	34.03%	30.43%	29.39%	29.48%
	資產成長率	8.28%	5.90%	5.27%	0.11%	1.07%
現金流量	獲利成長率	131.58%	11.82%	(8.42%)	(5.48%)	6.89%
	現金流量比率	9.93%	11.39%	17.10%	18.13%	14.59%
	現金流量允當比率	862.51%	771.74%	685.22%	624.83%	526.62%
流動準備比率	現金流量滿足率	(15.86%)	(24.01%)	(38.20%)	(100.67%)	(51.31%)
	利害關係人擔保授信總額(仟元)	27.74%	30.27%	26.64%	18.64%	16.78%
營運規模	利害關係人擔保授信總額占授信總額之比率	19,960,329	24,539,758	27,973,500	24,875,515	25,763,938
	資產市占率	2.18%	2.57%	2.77%	2.29%	2.31%
營運規模	淨值市占率	5.02%	5.08%	5.10%	4.98%	4.95%
	存款市占率	3.61%	3.69%	3.81%	4.04%	3.93%
	放款市占率	6.30%	6.36%	6.39%	6.34%	6.12%
	放款市占率	6.04%	5.62%	5.76%	5.98%	5.90%

最近二年財務比率變動原因(增減變動達20%以上者)：

- 1.96年度逾放比率較95年度減少，主要原因係逾期放款金額大幅減少。
 2.96年度資產成長率較95年度增加，主要原因係放款業務成長所致。
 3.96年度獲利成長率較95年度增加，主要原因係利息淨收益成長所致。
 4.96年度與95年度之現金流量滿足率之變動，主要係96年度投資活動現金流出較95年度增加所致。

計算公式如下：

1.經營能力

- (1)存放比率=放款總額 / 存款總額
 (2)逾放比率=逾期放款總額 / 放款總額
 (3)利息支出占年平均存款餘額比率=利息支出總額 / 年平均存款餘額。
 (4)利息收入占年平均授信餘額比率=利息收入總額 / 年平均授信餘額。
 (5)總資產週轉率=淨收益 / 資產總額
 (6)員工平均收益額=淨收益 / 員工總人數
 (7)員工平均獲利額=稅後純益 / 員工總人數

2.獲利能力

- (1)第一類資本報酬率=稅前損益 / 平均第一類資本總額。
 (2)資產報酬率=稅後損益 / 平均資產總額。
 (3)股東權益報酬率=稅後損益 / 平均股東權益淨額。
 (4)純益率=稅後損益 / 淨收益
 (5)每股盈餘=(稅後淨利-特別股股利) / 加權平均已發行股數。

3.財務結構

- (1)負債占資產比率=負債總額(註1) / 資產總額。

(2)固定資產占淨值比率=固定資產淨額 / 股東權益淨額。

4.成長率

- (1)資產成長率=(當年度資產總額-前一年度資產總額) / 前一年度資產總額。
 (2)獲利成長率=(當年度稅前損益-前一年度稅前損益) / 前一年度稅前損益。

5.現金流量

- (1)現金流量比率=營業活動淨現金流量 / (銀行暨同業拆借及透支+應付商業本票+公平價值變動列入損益之金融負債+附買回票券及債券負債+到期日在一年以內之應付款項)。
 (2)淨現金流量允當比率=最近五年度營業活動淨現金流量 / 最近五年度(資本支出+現金股利)。
 (3)現金流量滿足率=營業活動淨現金流量 / 投資活動淨現金流量。

6.流動準備比率=中央銀行規定流動資產 / 應提流動準備之各項負債。

7.營運規模

- (1)資產市占率=資產總額 / 可辦理存放款業務之全體金融機構資產總額(註2)
 (2)淨值市占率=淨值 / 可辦理存放款業務之全體金融機構淨值總額
 (3)存款市占率=存款總額 / 可辦理存放款業務之全體金融機構存款總額
 (4)放款市占率=放款總額 / 可辦理存放款業務之全體金融機構放款總額

註1：負債總額係扣除保證責任準備、買賣票券損失準備、違約損失準備及意外損失準備。

註2：可辦理存放款業務之全體金融機構包括本國銀行、外國銀行在台分行、信用合作社、農漁會信用部及信託投資公司。

資本適足性

單位：新台幣千元，%

分析項目	年度(註1)	最近五年度資本適足率(註2)					當年度截至96年12月31日經會計師核閱之資本適足率(註5)
		92年	93年	94年	95年	96年	
第一類資本	普通股	37,091,000	37,091,000	37,091,000	37,091,000	37,809,000	37,809,000
	永續非累積特別股						
	無到期日非累積次順位債券						
	預收股本						
	資本公積(固定資產增值公積除外)	12,618,837	12,618,837	12,618,085	12,618,086	12,618,085	12,618,085
	法定盈餘公積		2,702,062	5,690,849	8,511,681	11,203,870	11,203,870
	特別盈餘公積						
	累積盈虧	9,006,874	9,962,622	10,255,051	10,844,535	11,371,214	11,371,214
	少數股權						
	股東權益其他項目	-37,893	-103,473	-78,556	-319,785	-1,786,833	-1,786,833
	減：商譽						
	減：出售不良債權未攤銷損失						
	減：資本扣除項目	5,640,269	5,295,450	4,117,925	3,501,824	4,681,802	4,681,802
	第一類資本合計	53,038,549	56,975,598	61,458,504	65,243,693	66,533,534	66,533,534
	第二類資本	永續累積特別股					
無到期日累積次順位債券						5,000,000	5,000,000
固定資產增值公積			2,769,243	6,158,741	6,158,741	6,158,742	6,158,742
備供出售金融資產未實現利益之45%		1,365,204	1,923,761	150,336	718,329	289,282	289,282
可轉換債券							
營業準備及備抵呆帳		4,466,676	2,172,987	1,865,795	3,857,824	4,066,049	4,066,049
長期次順位債券		29,100,000	30,840,000	31,980,000	34,300,000	32,645,000	32,645,000
非永續特別股							
永續非累積特別股及無到期日非累積次順位債券合計超出第一類資本總額百分之十五者							
減：資本扣除項目		5,640,268	5,295,449	4,117,924	3,501,823	4,681,798	4,681,798
第二類資本合計	29,291,612	32,410,542	36,036,948	41,533,071	43,477,275	43,477,275	
第三類資本	短期次順位債券	3,544,850	2,452,025	1,563,000		1,050,000	1,050,000
	非永續特別股						
	第三類資本合計	3,544,850	2,452,025	1,563,000	-	1,050,000	1,050,000
自有資本	85,875,011	91,838,165	99,058,452	106,776,764	111,060,809	111,060,809	
加權風險性資產額	信用風險						
	標準法	703,631,780	728,014,286	776,896,119	833,632,526	950,457,729	950,457,729
	內部評等法						
	資產證券化					2,000,000	2,000,000
	作業風險						
	基本指標法					55,366,875	55,366,875
	標準法/選擇性標準法						
	進階衡量法						
	市場風險						
	標準法	62,034,875	42,910,438	39,501,963	37,163,988	18,840,025	18,840,025
內部模型法							
加權風險性資產總額	765,666,655	770,924,724	816,398,082	870,796,514	1,026,664,629	1,026,664,629	

分析項目	年度(註1)	最近五年度資本適足率(註2)					當年度截至96年12月31日經會計師核閱之資本適足率(註5)
		91年度	93年	94年	95年	96年	
資本適足率		11.22%	11.91%	12.13%	12.26%	10.82%	10.82%
資本適足率(合併)		11.56%	12.08%	12.10%	12.24%	10.82%	10.82%
第一類資本占風險性資產之比率		6.93%	7.39%	7.53%	7.49%	6.48%	6.48%
第二類資本占風險性資產之比率		3.83%	4.20%	4.41%	4.77%	4.24%	4.24%
第三類資本占風險性資產之比率		0.46%	0.32%	0.19%	0.00%	0.10%	0.10%
普通股股本占總資產比率		2.60%	2.46%	2.34%	2.33%	2.35%	2.35%

請說明最近二其資本適足比率變動原因。(若增減變動未達20%者可免分析)

*若有編製合併報表者，應併揭露合併資本適足率。

註1：未經會計師複核之年度，應予註明。

註2：本表自有資本與加權風險性資產額應依「銀行資本適足性管理辦法」及「銀行自有資本與風險性資產之計算方法說明及表格」之規定填列。

註3：銀行依過渡期間規定計算信用風險者，請填入信用風險標準法之風險性資產額。

註4：年報末端，應列示如下之計算公式：

- (1)自有資本=第一類資本+第二類資本+第三類資本。
- (2)加權風險性資產總額=信用風險加權風險性資產+(作業風險+市場風險)之資本計提×12.5。
- (3)資本適足率=自有資本/加權風險性資產總額。
- (4)第一類資本占風險性資產之比率=第一類資本/加權風險性資產總額。
- (5)第二類資本占風險性資產之比率=第二類資本/加權風險性資產總額。
- (6)第三類資本占風險性資產之比率=第三類資本/加權風險性資產總額。
- (7)普通股股本占總資產比率=普通股股本/總資產。

註5：上市或股票已在證券商營業處所買賣之公司並應列示截至年報刊印日之前一季止，另財務資料是否經會計師簽證、核閱或兩者皆否，應予註明。

註6：各該年度若為實施Basel I年度，本表填列方式如下：

- (1)Basel I資本扣除項目百分之五十填列為第一類資本扣除項目，另百分之五十列為第二類資本扣除項目。
- (2)Basel I信用風險資本需求列為信用風險「標準法」之資本需求。

三、九十六年度財務報告之監察人審查報告

監察人查核報告書

董事會造送九十六年一月一日至十二月三十一日之決算報告書表，及勤業眾信會計師事務所仲偉會計師及涂三遷會計師查核簽證所出具之查核報告書，經本監察人等會同審查完竣，認為尚無不符，爰依公司法第二百一十九條之規定，報告如上。

此 致

華南商業銀行股份有限公司

常駐監察人 吳壽山



監 察 人 蔡文預



監 察 人 楊豐彥



監 察 人 顏惠亮



監 察 人 顏惠威



中 華 民 國 九 十 七 年 三 月 十 四 日

四、最近年度財務報表、含會計師查核報告、兩年對照之資產負債表、損益表、股東權益變動表、現金流量表及附註或附表。

會計師查核報告

華南商業銀行股份有限公司 公鑒：

華南商業銀行股份有限公司民國九十七年及九十六年十二月三十一日之資產負債表，暨民國九十七年及九十六年一月一日至十二月三十一日之損益表、股東權益變動表及現金流量表，業經本會計師查核竣事。上開財務報表之編製係管理階層之責任，本會計師之責任則為根據查核結果對上開財務報表表示意見。

本會計師係依照會計師查核簽證金融業財務報表規則及一般公認審計準則規劃並執行查核工作，以合理確信財務報表有無重大不實表達。此項查核工作包括以抽查方式獲取財務報表所列金額及所揭露事項之查核證據、評估管理階層編製財務報表所採用之會計原則及所作之重大會計估計，暨評估財務報表整體之表達。本會計師相信此項查核工作可對所表示之意見提供合理之依據。

依本會計師之意見，第一段所述財務報表在所有重大方面係依照公開發行銀行財務報告編製準則、商業會計法及商業會計處理準則中與財務會計準則相關之規定暨一般公認會計原則編製，足以允當表達華南商業銀行股份有限公司民國九十六年及九十五年十二月三十一日之財務狀況，暨民國九十六年及九十五年一月一日至十二月三十一日之經營成果與現金流量。

如財務報表附註三所述，華南商業銀行股份有限公司自民國九十五年一月一日起，採用新發布之財務會計準則公報第三十四號「金融商品之會計處理準則」及第三十六號「金融商品之表達與揭露」，以及其他相關公報配合新修訂之條文。

華南商業銀行股份有限公司民國九十六年度財務報表重要會計科目明細表，主要係供補充分析之用，亦經本會計師採用第二段所述之查核程序予以查核。據本會計師之意見，該等科目明細表在所有重大方面與第一段所述財務報表相關資訊一致。

華南商業銀行股份有限公司已依公開發行銀行財務報告編製準則編製民國九十六年度之合併財務報表，並經本會計師出具無保留意見之查核報告在案，備供參考。

勤業眾信會計師事務所

會計師仲偉

仲偉



財政部證券暨期貨管理委員會核准文號
台財證六字第0920123784號

會計師涂三遷

涂三遷



財政部證券暨期貨管理委員會核准文號
台財證六字第0920123784號

中 華 民 國 九 十 七 年 一 月 十 八 日

華南商業銀行股份有限公司
資產負債表

民國九十六年及九十五年一月一日至十二月三十一日

單位：新台幣仟元。惟每股面額為元

代碼	資產	九十六年十二月三十一日	九十五年十二月三十一日	變動百分比(%)
		金額	金額	
11000	現金及約當現金(附註四)	\$ 18,881,099	\$ 31,348,639	(40)
11500	存放央行及拆借銀行同業(附註五及二十七)	154,310,292	147,516,871	5
12000	公平價值變動列入損益之金融資產－淨額 (附註二、三、六及二十七)	23,347,865	25,415,233	(8)
12500	附賣回票券及債券投資(附註二及二十七)	-	547,981	(100)
13000	應收款項－淨額(附註二、七及二十七)	27,831,396	27,306,708	2
13500	貼現及放款－淨額(附註二、八及二十七)	1,053,658,484	1,020,168,771	3
14000	備供出售金融資產－淨額(附註二、三、九及十五)	113,804,756	121,293,368	(6)
14500	持有至到期日金融資產(附註二、十及十五)	170,956,258	165,248,218	3
15000	採權益法之股權投資(附註二及十一)	1,261,731	1,898,071	(34)
15500	其他金融資產－淨額(附註二、十二及三十)	7,163,173	9,042,165	(21)
18500	固定資產－淨額(附註二及十三)	23,000,448	22,481,262	2
19000	無形資產	613,088	528,459	16
19500	其他資產(附註二、十四、二十三及二十七)	11,982,809	16,929,059	(29)
10000	資產總計	\$ 1,606,811,399	\$ 1,589,724,805	1

代碼	負債及股東權益	九十六年十二月三十一日	九十五年十二月三十一日	變動百分比(%)
		金額	金額	
21000	央行及銀行同業存款(附註十六及二十七)	\$ 85,875,648	\$ 85,352,930	1
22000	公平價值變動列入損益之金融負債(附註二、三及六)	40,648,707	35,051,906	16
22500	附買回票券及債券負債(附註二、九、十及二十七)	17,975,712	19,885,627	(10)
23000	應付款項(附註十七及二十七)	40,725,338	46,687,752	(13)
23500	存款及匯款(附註十八及二十七)	1,299,390,308	1,282,352,410	1
24000	應付金融債券(附註十九)	34,900,000	34,950,000	-
25000	應計退休金負債(附註二及二十二)	930,535	695,832	34
25500	其他金融負債(附註二十)	708,884	822,743	(14)
29500	其他負債(附註二及二十一)	7,639,339	7,425,060	3
20000	負債合計	1,528,794,471	1,513,224,260	1
	股東權益(附註二、三及二十四)			
31000	股本	37,809,000	37,091,000	2
31500	資本公積	12,618,085	12,618,085	-
32001	法定盈餘公積	11,203,870	8,511,681	32
32011	累積盈餘	11,371,214	10,844,535	5
32501	未實現重估增值	6,158,742	6,158,742	-
32521	累積換算調整數	(59,749)	(72,031)	(17)
32523	備供出售金融資產未實現損益	(1,084,234)	1,348,533	(180)
30000	股東權益合計	78,016,928	76,500,545	2
	負債及股東權益總計	\$ 1,606,811,399	\$ 1,589,724,805	1

後附之附註係本財務報表之一部分。
(請參閱勤業眾信會計師事務所民國九十七年一月十八日查核報告)

董事長：



經理人：



會計主管：



華南商業銀行股份有限公司
損益表

民國九十六年及九十五年一月一日至十二月三十一日

單位：新台幣仟元，惟每股盈餘為元

代碼	資產	九十六年度		九十五年度		變動百分比(%)
		金額		金額		
41000	利息收入(附註二及二十七)	\$	51,507,181	\$	46,523,604	11
51000	利息費用(附註二十七)	(26,254,777)	(23,712,402)	11
	利息淨收益		25,252,404		22,811,202	11
	利息以外淨收益					
49100	手續費淨收益(附註二及二十七)		5,317,283		3,751,202	42
49200	公平價值變動列入損益之金融資產及負債損益 (附註二、三及六)	(31,805)		1,455,909	(102)
49300	備供出售金融資產之已實現損益(附註二及二十九)		773,815		227,262	240
49500	權益法認列之投資損益(附註二及十一)	(605,399)		29,477	(2,154)
49600	兌換損益(附註二)		804,215		1,011,915	(21)
49700	資產減損損失(附註十四)	(21,652)		-	-
49800	其他非利息淨損益(附註二、十四及二十七)		4,065,580		4,291,330	(5)
	淨收益		35,554,441		33,578,297	6
51500	呆帳費用(附註二、七、八、十二及二十一)	(8,853,852)	(9,296,701)	(5)
	營業費用(附註二十五)					
58500	用人費用	(9,077,722)	(8,950,875)	1
59000	折舊及攤銷費用	(1,133,057)	(1,040,314)	9
59500	其他業務及管理費用(附註二十七)	(4,461,529)	(4,210,197)	6
61001	繼續營業單位稅前淨利		12,028,281		10,080,210	19
61003	所得稅費用－繼續營業單位(附註二及二十三)	(2,527,763)	(2,279,333)	11
61005	繼續營業單位稅後淨利		9,500,518		7,800,877	22
63500	會計原則變動累積影響數(附註三)		-		1,173,089	(100)
69000	本期淨利	\$	9,500,518	\$	8,973,966	6

代碼	資產	九十六年度		九十五年度	
		稅前	稅後	稅前	稅後
69500	每股盈餘(附註二十六)				
69501	繼續營業單位淨利	\$ 3.18	\$ 2.51	\$ 2.67	\$ 2.06
69507	會計原則變動累積影響數	-	-	0.31	0.31
	本期淨利	\$ 3.18	\$ 2.51	\$ 2.98	\$ 2.37

後附之附註係本財務報表之一部分。
(請參閱勤業眾信會計師事務所民國九十七年一月十八日查核報告)

董事長：



經理人：



會計主管：



	股本	資本公積	
		股本溢價	其他
九十五年一月一日餘額	\$ 37,091,000	\$ 12,616,760	\$ 1,325
九十四年度盈餘分配			
法定盈餘公積	-	-	-
現金股利	-	-	-
員工紅利	-	-	-
採權益法評價之股權投資產生之股東權益變動影響調整數	-	-	-
九十五年度淨利	-	-	-
備供出售金融商品未實現損益之變動	-	-	-
累積換算調整數之變動	-	-	-
九十五年十二月三十一日餘額	37,091,000	12,616,760	1,325
九十五年度盈餘分配			
法定盈餘公積	-	-	-
現金股利	-	-	-
股票股利	718,000	-	-
員工紅利	-	-	-
採權益法評價之股權投資產生之股東權益變動影響調整數	-	-	-
九十六年度淨利	-	-	-
備供出售金融商品未實現損益之變動	-	-	-
累積換算調整數之變動	-	-	-
九十六年十二月三十一日餘額	\$ 37,809,000	\$ 12,616,760	\$ 1,325

後附之附註係本財務報表之一部分。

(請參閱勤業眾信會計師事務所民國九十七年一月十八日查核報告)

董事長：



經理人：



股份有限公司
益變動表
一月一日至十二月三十一日

單位：新台幣仟元

保留盈餘		權益調整			合計
法定公積	累積盈餘	未實現重估增值	備供出售金融資產 未實現損益	累積換算調整數	
\$ 5,690,849	\$ 10,255,051	\$ 6,158,742	\$ -	(\$ 78,556)	\$ 71,735,171
2,820,832	(2,820,832)	-	-	-	-
-	(5,037,095)	-	-	-	(5,037,095)
-	(526,555)	-	-	-	(526,555)
-	-	-	8,441	-	8,441
-	8,973,966	-	-	-	8,973,966
-	-	-	1,340,092	-	1,340,092
-	-	-	-	6,525	6,525
8,511,681	10,844,535	6,158,742	1,348,533	(72,031)	76,500,545
2,692,189	(2,692,189)	-	-	-	-
-	(5,061,108)	-	-	-	(5,061,108)
-	(718,000)	-	-	-	-
-	(502,542)	-	-	-	(502,542)
-	-	-	(16,544)	-	(16,544)
-	9,500,518	-	-	-	9,500,518
-	-	-	(2,416,223)	-	(2,416,223)
-	-	-	-	12,282	12,282
<u>\$ 11,203,870</u>	<u>\$ 11,371,214</u>	<u>\$ 6,158,742</u>	<u>(\$ 1,084,234)</u>	<u>(\$ 59,749)</u>	<u>\$ 78,016,928</u>

會計主管：



華南商業銀行股份有限公司
現金流量表

民國九十六年及九十五年一月一日至十二月三十一日

單位：新台幣仟元

	九十六年度	九十五年度
營業活動之現金流量		
本期淨利	\$ 9,500,518	\$ 8,973,966
會計原則變動累積影響數	-	(1,173,089)
不影響現金流量之損益項目及其他調整項目		
折舊及其他攤銷費用	1,160,978	1,065,027
按權益法認列之股權投資損失(利益)	605,399	(29,477)
採權益法評價之被投資公司發放現金股利及董監酬勞	14,397	61,789
呆帳費用	8,853,852	9,296,701
處分及報廢固定資產損失(利益)－淨額	16	(4,365)
處分及報廢非供營業用資產損失(利益)－淨額	23	(113,558)
資產減損損失	21,652	-
遞延所得稅資產減少	2,470,009	1,725,947
匯率調整項目	11,998	9,689
營業資產之(增加)減少		
應收款項(增加)減少	(527,320)	2,916,245
公平價值變動列入損益金融資產之減少	2,067,368	11,183,403
營業負債之增加(減少)		
應付款項減少	(5,961,802)	(5,817,220)
公平價值變動列入損益金融負債之增加	5,596,801	179,833
應計退休金負債增加	234,703	271,810
其他金融負債(減少)增加	(113,859)	315,790
營業活動之淨現金流入	<u>23,934,733</u>	<u>28,862,491</u>
投資活動之現金流量		
貼現及放款增加	(41,695,754)	(84,105,161)
存放央行及拆借銀行同業增加	(6,793,421)	(2,462,859)
出售(購買)備供出售金融資產	5,072,389	(14,914,276)
(購買)收回持有至到期日金融資產	(5,708,040)	72,884,877
附賣回票券及債券投資減少(增加)	547,981	(203,577)
處分固定資產價款	-	44,458
處分非供營業用資產價款	-	204,468
非供營業用資產增加	-	(2,020)
無形資產增加	(276,109)	(262,316)
購置固定資產	(769,677)	(889,788)
其他金融資產減少	1,237,099	628,933
其他資產減少	1,735,827	405,949
投資活動之淨現金流出	<u>(46,649,705)</u>	<u>(28,671,312)</u>
融資活動之現金流量		
央行及銀行同業存款增加(減少)	522,718	(36,311,430)
存款及匯款增加	17,037,898	31,384,850
附買回票券及債券負債(減少)增加	(1,909,915)	398,162
其他負債增加(減少)	210,993	(161,052)
發放現金股利	(5,061,720)	(5,038,756)
發放員工紅利	(502,542)	(526,674)
應付金融債券(減少)增加	(50,000)	6,950,000
融資活動之淨現金流入(出)	<u>10,247,432</u>	<u>(3,304,900)</u>
現金及約當現金減少數	(12,467,540)	(3,113,721)
現金及約當現金期初餘額	31,348,639	34,462,360
現金及約當現金期末餘額	<u>\$ 18,881,099</u>	<u>\$ 31,348,639</u>
現金流量資訊之補充揭露		
本期支付利息(不含資本化利息)	<u>\$ 26,117,776</u>	<u>\$ 23,187,606</u>
本期支付所得稅	<u>\$ 880,112</u>	<u>\$ 991,283</u>

後附之附註係本財務報表之一部分。
(請參閱勤業眾信會計師事務所民國九十七年一月十八日查核報告)

董事長：



經理人：



會計主管：



華南商業銀行股份有限公司
財務報表附註
民國九十六及九十五年度
(除另予註明者外，金額以新台幣仟元為單位)

(一) 公司沿革及業務範圍

本公司係由民國八年設立之「株式會社華南銀行」於民國三十六年三月一日依照銀行法規定改組而成之商業銀行，經營之業務包括：銀行法所規定商業銀行得以經營之業務、國際金融業務、設立國外分行辦理當地政府核准辦理之銀行業務，及經中央主管機關核准辦理之其他有關業務。

本公司總行綜理全行事務，並在國內外設立分行，藉以推廣各項業務。截至九十六年十二月三十一日止，本公司除於總行設有金融交易部、國際金融部及信託部外，並設有國內分行及辦事處一百八十二家，國際金融業務分行一家，國外分行六家，國外代表辦事處二處。

本公司信託部辦理銀行法及信託業法規定之信託投資業務之規劃、管理及營業，暨投資國外有價證券及基金之信託業務。

本公司股東臨時會於九十年十一月十四日通過與永昌綜合證券股份有限公司（永昌綜合證券）以股份轉換方式共同設立華南金融控股股份有限公司（華南金控），雙方同意分別以本公司及永昌綜合證券股票壹股及壹點貳捌貳壹股換發華南金控壹股，並經董事會決議以九十年十二月十九日為轉換基準日，轉換後本公司與永昌綜合證券同為華南金控百分之百控制之子銀行及子證券公司。同日，本公司股票自臺灣證券交易所下市，改由華南金控股票掛牌交易。永昌綜合證券並於九十二年六月更名為華南永昌綜合證券股份有限公司（華南永昌證券）。

本公司於九十六年及九十五年十二月三十一日員工人數分別為7,054人及7,220人。

(二) 重要會計政策之彙總說明

本財務報表係依照公開發行銀行財務報告編製準則、商業會計法、商業會計處理準則及一般公認會計原則編製。依上述準則、法令及原則編製財務報表時，本公司對於備抵呆帳、固定資產折舊、資產減損、退休金及保證責任準備等之提列，必須使用合理之估計金額，因估計通常係在不確定情況下作成之判斷，因此可能與將來實際結果有所差異。

因銀行業之經營特性，其營業週期較難確定，故未予區分為流動或非流動項目，惟已依其性質分類，按相對流動性之順序排列，並於附註二十九金融商品資訊之揭露中之流動性風險說明資產及負債之到期分析。重要會計政策彙總說明如下：

財務報表彙編原則

本財務報表包括本公司國內總分行處、國外分行、國際金融業務分行及國外代表辦事處之帳目。國內外總分行處間之內部往來、聯行往來及內部收支等帳目均於彙編財務報表時互相沖減。

公平價值變動列入損益之金融商品

公平價值變動列入損益之金融商品包括交易目的之金融資產或金融負債，以及於原始認列時，指定以公平價值衡量且公平價值變動認列為損益之金融資產或金融負債。本公司成為金融商品合約之一方時，認列金融資產或金融負債；對於合約權利喪失控制時，除列金融資產；於合約規定之義務解除、取消或到期而使金融負債消滅時，除列金融負債。

原始認列時，係以公平價值衡量，續後評價時，以公平價值衡量且公平價值變動認列為當期損益。投資後所收到之現金股利列為當期損益。金融商品除列時，出售所得價款或支付金額與帳面價值之差額，計入當期損益。依慣例交易購買或出售金融資產時，股票、受益憑證及衍生性商品採用交易日會計處理，其餘採用交割日會計處理。

衍生性商品未能符合避險會計者，係分類為交易目的之金融資產或金融負債。公平價值為正值時，列為金融資產；公平價值為負值時，列為金融負債。

公平價值之基礎：上市（櫃）證券係資產負債表日之收盤價，開放型基金受益憑證係資產負債表日之淨資產價值，債券係財團法人中華民國證券櫃檯買賣中心資產負債表日之參考價；無活絡市場之金融商品，以評價方法估計公平價值。

指定公平價值變動列入損益之金融資產或金融負債係混合商品，以及為消除或重大減少會計不一致時，將各項具會計不一致之金融資產或金融負債於原始認列時指定公平價值變動列入損益。另依據本公司風險管理政策及投資策略共同管理之一組金融資產、金融負債或其組成，亦指定以公平價值衡量。

附條件交易之票券及債券投資 \ 負債

附賣回票券及債券投資係從事票券及債券附賣回條件交易時，向交易對手實際支付之金額，視為融資交易；附買回票券及債券負債係從事票券及債券附買回條件交易時，向交易對手實際取得之金額。相關利息收入或支出按權責發生基礎認列。

催收款項

依照財政部「銀行資產評估損失準備提列及逾期放款催收呆帳處理辦法」規定，放款或其他授信款項已屆清償期而未獲清償且報經常務董事會核准者，連同已估列之應收利息轉列催收款項。

由放款轉列之催收款項列於貼現及放款項下，非屬放款轉列之其他催收款項（如由保證、承兌、應收承購帳款及信用卡轉列部分）則列於其他金融資產。

備抵呆帳及保證責任準備

係就貼現及放款、應收款項及其他金融資產（買入匯款及其他催收款項），暨各項保證餘額，分別就特定債權無法收回之風險及全體債權組合之潛在風險評估可能損失，提列備抵呆帳及保證責任準備。

參照「銀行資產評估損失準備提列及逾期放款催收呆帳處理辦法」之規定，本公司按授信戶之財務狀況及本息償付是否有延滯情形等，並就特定債權之擔保品評估其價值後，評估授信資產之可收回性。

上述規定，應予注意、可望收回、收回困難及收回無望之不良授信資產，分別以債權餘額之百分之二、百分之十、百分之五十及餘額全部之合計，為備抵呆帳及保證責任準備之最低提列金額。

本公司對呆帳之沖銷，係就催收款項及逾期放款評估其收回可能性及擔保品價值，經提報董事會核准後予以轉銷。收回已沖銷之呆帳，列為其他非利息淨損益。

備供出售金融資產

備供出售金融資產於原始認列時，以公平價值衡量，並加計取得或發行之交易成本；續後評價以公平價值衡量，且其價值變動列為股東權益調整項目，累積之利益或損失於金融資產除列時，列入當期損益。依慣例交易購買或出售金融資產時，股票及受益憑證採用交易日會計處理，其餘採用交割日會計處理。

備供出售金融資產之認列或除列時點，以及公平價值之基礎，均與公平價值變動列入損益之金融商品相似。

現金股利於除息日或股東會決議日認列收入，但依據投資前之淨利宣告之部分，係自權益商品投資成本減除。股票股利不列為投資收益，僅註記股數增加，並按增加後之總股數重新計算每股成本。債務商品原始認列金額與到期金額間之差額，採用利息法攤銷，認列為當期損益。

若有減損之客觀證據，則認列減損損失。若後續期間減損金額減少，備供出售權益商品之減損金額減少認列為股東權益調整項目；備供出售債務商品之減損金額減少若明顯與認列減損後發生之事件有關，則予以迴轉並認列為當期利益。

持有至到期日金融資產

持有至到期日金融資產係以利息法（差異不大時，以直線法）之攤銷後成本衡量。原始認列時，以公平價值衡量並加計取得或發行之交易成本，於除列、價值減損或攤銷時認列損益。依慣例交易購買或出售金融資產時，採用交割日會計處理。

若有減損之客觀證據，則認列減損損失。若續後期間減損金額減少，且明顯與認列減損後發生之事件有關，則予以迴轉並認列為當期利益，該迴轉不使帳面金額大於未認列減損情況下之攤銷後成本。

採權益法之股權投資

採權益法之股權投資視本公司對被投資公司具有重大影響力而採用權益法評價。

採權益法之股權投資係以投資成本加減按股權比例認列被投資公司之純益或純損計算，並依被投資公司同期間之財務報表按約當持股比例認列其淨值之變動。自被投資公司取得之現金股利作為投資之減少；取得股票股利時僅註記股數增加而不認列收入，倘以被投資公司相關可回收金額衡量，有重大減損時，就其減損部分認列損失。

出售採權益法之股權投資時，採加權平均法計算成本。

其他金融資產

以成本衡量之金融資產係無法可靠衡量公平價值之權益商品投資，包括未上市（櫃）股票及興櫃股票等，以原始認列之成本衡量。若有減損之客觀證據，則認列減損損失，此減損金額不予迴轉。

無活絡市場之債券投資係無活絡市場之公開報價，且具固定或可決定收取金額之債券投資，以攤銷後成本衡量，其會計處理與持有至到期日金融資產相似，惟處分時點不受限制。

承受擔保品

承受之擔保品按承受價格入帳，期末並評估其公平價值，成本高於淨公平價值之差額，列為減損損失。

固定資產

固定資產以成本或成本加重估增值減累計折舊為帳面價值。重大更新、添置及改良作為資本支出列入固定資產；修理及維護支出，則列為當期費用。

倘固定資產以其相關可回收金額衡量帳面價值有重大減損時，就其減損部分認列損失。嗣後若固定資產可回收金額增加時，將減損損失之迴轉認列為利益，惟固定資產於減損損失迴轉後之帳面價值，不得超過該項資產在未認列減損損失之情況下，減除應提列折舊後之帳面價值。已依法令規定辦理重估價者，則其減損先減少股東權益項下之未實現重估增值，不足數再認列損失；迴轉時，就原認列為損失之範圍內先認列利益，餘額再轉回未實現重估增值。

固定資產原取得成本部分係以直線法按估計使用年限提列折舊，租賃資產改良則按五年或租約期限孰短提列折舊；經重估者，其重估增值部分以直線法就重估日起之剩餘使用年限提列折舊。耐用年限屆滿後仍繼續使用之固定資產，則估計其尚可使用年數續提折舊。

固定資產報廢或出售時，其成本及相關之累計折舊均自帳上予以減除，因而產生之損益列為當期之其他非利息淨損益。八十九年度以前產生之處分資產利益扣除有關所得稅後之淨額係列股東權益項下之未實現重估增值。

退休金

屬確定給付退休辦法之退休金係按精算結果認列；屬確定提撥退休辦法之退休金，係於員工提供服務之期間，將應提撥之退休基金數額認列為當期費用。

修正退休辦法時，所產生之前期服務成本自修正日起至該前期服務成本符合既得給付條件日止之平均年數，按直線法（或平均法）分攤認列為費用。確定給付退休辦法修訂時即符合既得給付條件者，立即認列為費用。

確定給付退休辦法發生縮減或清償時，將縮減或清償損益列入當期之淨退休金成本。

本公司於八十七年一月二十二日完成民營化後，留用員工之年資重新起算，適用勞動基準法退休金規定，並依財務會計準則公報第十八號「退休金會計處理」之規定，按精算結果認列退休金費用。

利息收入及手續費收入之認列

貼現及放款利息收入按權責發生基礎認列。逾期債權經評估很可能無法依約清償或支付者，其借款本金及應收利息即轉列催收款項，對內並停止計提應收利息，於收現時認列為利息收入。因紓困及協議展期而同意記帳之利息收入，依財政部金融局規定自開始記帳日起，列為遞延收益，俟收現時始予認列收入。

手續費收入係於收現且獲利過程大部分完成時認列。

所得稅

本公司作跨期間及同期間之所得稅分攤，未使用虧損扣抵、未使用投資抵減及可減除暫時性差異之所得稅影響數認列為遞延所得稅資產，再評估其可實現性，認列備抵評價金額。應課稅暫時性差異之所得稅影響數認列為遞延所得稅負債。

因購置設備或技術、研究發展、人才培訓及股權投資等所產生之所得稅抵減，採當期認列法處理。

以前年度所得稅調整，包含於當年度所得稅。

八十七年七月一日以後之未分配盈餘加徵百分之十之所得稅，於股東會決議盈餘分配案年度列為所得稅費用。

本公司自九十一年度起與母公司華南金控及其子公司採行連結稅制合併結算申報所得稅之會計處理，係依財團法人中華民國會計研究發展基金會九十二年十月三日（九十二）基秘字第二四〇號函之規定，將當期所得以合理有系統且一致之方法分攤予各參與合併申報之個別公司，相關之撥補或撥付金額於估列所得稅時，以應收或應付科目列帳。

或有損失

在資產負債表日很有可能資產已經受損或負債已經發生，且其損失金額得以合理估計之或有損失，認列為當期損失；若損失金額無法合理估計或損失有可能已經發生，則於財務報表附註揭露之。

外幣交易事項及外幣財務報表之換算

本公司之外幣交易事項係以原幣金額列帳。外幣損益項目，按每月底中央銀行公告之結帳匯率（央行結帳匯率）折算，並結轉至新台幣損益帳。外幣資產及負債項目，除遠期外匯買賣合約外，係按資產負債表日央行結帳匯率折算為新台幣。因折算產生之已實現及未實現兌換損益均列為當期兌換利益或損失。惟權益商品屬備供出售金融資產之兌換差額列為股東權益調整項目，以成本衡量者則按交易日之歷史匯率衡量。國外分行之保留盈餘按歷史匯率換算，因此產生之兌換差額列於股東權益項下之「累積換算調整數」。

避險會計

本公司所從事之避險交易，包括公平價值避險、現金流量避險及國外營運機構淨投資避險。在開始從事避險交易時，本公司備有正式書面文件，載明避險工具及被避險項目之避險關係、風險管理目標、避險策略及評估避險有效性之方法。

公平價值避險、現金流量避險及國外營運機構淨投資避險等三種避險關係符合適用避險會計之所有條件時，以互抵方式認列避險工具及被避險項目之公平價值變動所產生之損益影響數，其會計處理方式如下：

公平價值避險：避險工具以公平價值續後評價，或帳面價值因匯率變動所產生之損益，立即認列為當期損益。被避險項目因所規避之風險而產生之利益或損失，係調整被避險項目之帳面價值並立即認列為當期損益。

現金流量避險：避險工具損益認列為股東權益調整項目。若被避險之預期交易將認列資產或負債，則將原列為股東權益調整項目之損益，於所認列資產或負債影響損益之期間內，轉列為當期損益。並於被避險之預期交易影響淨損益時，將前述直接認列為股東權益調整項目之損益轉列為當期損益。

國外營運機構淨投資避險：將避險工具之損益認列為股東權益調整項目，並於處分國外營運機構時，再轉列為當期損益。

本公司從事之公平價值避險，主要係規避固定利率生利資產或付息負債因利率或匯率波動所產生之公平價值變動風險。現金流量避險主要係降低因利率或匯率波動所產生生利資產、付息負債或預期交易之現金流量變動之風險。

科目重分類

九十五年度財務報表若干科目經予重分類，俾配合九十六年度財務報表之表達方式。

(三)會計變動之理由及其影響

首次適用新發布及修訂財務會計準則公報

財務會計準則公報第三十四號「金融商品之會計處理準則」及第三十六號「金融商品之表達與揭露」。

本公司自九十五年一月一日起，採用新發布之財務會計準則公報第三十四號「金融商品之會計處理準則」及第三十六號「金融商品之表達與揭露」，以及各號公報配合新修訂之條文。

首次適用前述新公報及相關公報修訂條文時，本公司將金融資產及金融負債（含衍生性商品）予以適當分類，原始帳列金額之調整，屬以公平價值衡量且公平價值變動認列為損益之金融商品或公平價值避險關係中之衍生性商品者，列為會計原則變動累積影響數；屬以攤銷後成本衡量、備供出售金融商品以公平價值衡量，或現金流量避險與國外營運機構淨投資避險關係中之衍生性商品者，列為股東權益調整項目。

此外，原採成本法評價之外幣權益商品投資被分類為以成本衡量者，按交易日之歷史匯率重新衡量，並將原已認列為股東權益減項之累積換算調整數與備抵換算調整數或金融資產互轉。原已將現金流量避險之損益遞延為資產或負債之金額，轉列至業主權益調整項目。

彙總上述會計變動對於九十五年度財務報表之影響數如下：

	列為會計原則變動 累積影響數（稅後）	列為股東權益 調整項目（稅後）
公平價值變動列入損益之金融資產	\$ 1,012,162	\$ -
備供出售金融資產	-	387,902
持有至到期日金融資產	-	-
避險之衍生性金融資產	-	-
以成本衡量之金融資產	-	-
無活絡市場債務商品投資	-	-
公平價值變動列入損益之金融負債	160,927	-
避險之衍生性金融負債	-	-
	<u>\$ 1,173,089</u>	<u>\$ 387,902</u>

以上會計變動，使九十五年度繼續營業單位淨利增加1,173,089千元，純益增加1,173,089千元，稅後每股盈餘增加0.31元。

(四)現金及約當現金

	九十六年十二月三十一日	九十五年十二月三十一日
待交換票據	\$ 8,169,444	\$ 20,624,271
庫存現金	8,705,558	8,393,261
存放銀行同業	1,324,695	1,706,622
庫存外幣	681,402	624,485
	<u>\$ 18,881,099</u>	<u>\$ 31,348,639</u>

(五)存放央行及銀行同業

	九十六年十二月三十一日	九十五年十二月三十一日
拆放銀行同業	\$ 102,193,566	\$ 98,721,082
存款準備金—甲戶	10,537,534	15,028,242
存款準備金—乙戶	34,184,740	33,544,629
存款準備金—外幣存款戶	7,013,664	97,950
其 他	380,788	124,968
	<u>\$ 154,310,292</u>	<u>\$ 147,516,871</u>

存款準備金乙戶係依規定就每月應提存法定準備金之各項存款，按當期之日平均餘額，依法定準備率計提，並按央行之利率計息，除符合規定情況外，不得動用；存款準備金甲戶及外幣存款戶不計息，得隨時存取。

(六)公平價值變動列入損益之金融商品

	九十六年十二月三十一日	九十五年十二月三十一日
金融資產		
交易目的之金融資產		
票券投資	\$ 617,149	\$ 293,850
金融債券	4,340,258	6,638,170
公司債	705,041	2,175,088
國內上市(櫃)股票	1,924,697	1,734,175
基金受益憑證	1,423,139	2,217,995
政府公債	-	387,957
股價指數期貨	13,197	63,082
選擇權	529,029	97,558
交易目的金融資產評價調整	<u>4,160,559</u>	<u>4,226,609</u>
	<u>13,713,069</u>	<u>17,834,484</u>
指定以公平價值變動列入損益之金融資產		
公司債	5,449,789	3,316,650
金融債券	3,710,984	3,735,992
政府公債	649,680	653,000
指定以公平價值變動列入損益之金融資產評價調整	<u>(175,657)</u>	<u>(124,893)</u>
	<u>9,634,796</u>	<u>7,580,749</u>
	<u>\$ 23,347,865</u>	<u>\$ 25,415,233</u>
金融負債		
交易目的之金融負債	\$ 529,030	\$ 97,558
衍生性金融商品	<u>1,937,905</u>	<u>1,491,258</u>
交易目的金融負債評價調整	<u>2,466,935</u>	<u>1,588,816</u>
指定以公平價值變動列入損益之金融負債		
金融債券	39,070,000	34,520,000
指定以公平價值變動列入損益之金融負債評價調整	<u>(888,228)</u>	<u>(1,056,910)</u>
	<u>38,181,772</u>	<u>33,463,090</u>
	<u>\$ 40,648,707</u>	<u>\$ 35,051,906</u>

本公司九十六及九十五年度從事衍生性金融商品交易之目的，主要係為規避因匯率及利率波動所產生之風險。本公司之財務避險策略係以達成規避大部分市場價格或現金流量風險為目的。

於九十六年及九十五年十二月三十一日，本公司尚未到期之衍生性商品合約金額（名目本金）如下：

	合約金額	
	九十六年十二月三十一日	九十五年十二月三十一日
交換合約	\$ 131,286,382	\$ 73,587,856
選擇權合約	58,772,882	34,864,550
遠期合約	96,969,406	95,394,110

於九十六及九十五年度，公平價值變動列入損益之金融資產及負債利益分別為9,553,722仟元及9,856,120仟元；公平價值變動列入損益之金融資產及負債損失分別為9,585,527仟元及8,400,211仟元。

(七)應收款項－淨額

	九十六年十二月三十一日	九十五年十二月三十一日
應收承兌票款	\$ 8,938,370	\$ 9,246,503
應收利息	5,531,766	5,932,450
應收承購帳款－無追索權	4,080,742	3,245,562
應收帳款	3,165,907	4,971,571
應收退稅款	1,675,977	1,156,099
其 他	4,906,520	3,622,410
	28,299,282	28,174,595
減：備抵呆帳	(467,886)	(867,887)
	<u>\$ 27,831,396</u>	<u>\$ 27,306,708</u>

九十六及九十五年度備抵呆帳之明細及變動情形如下：

	九十六年度	九十五年度
年初餘額	\$ 867,887	\$ 1,005,585
加：本年度增加數	2,632	50,000
減：本年度減少數	(404,032)	(181,781)
匯 差	1,399	(5,917)
年底餘額	<u>\$ 467,886</u>	<u>\$ 867,887</u>

(八)貼現及放款－淨額

	九十六年十二月三十一日	九十五年十二月三十一日
短期放款	\$ 279,920,918	\$ 301,747,730
短期擔保放款	130,945,358	123,461,774
中期放款	135,697,812	132,631,809
中期擔保放款	104,615,784	96,599,193
長期放款	30,672,619	30,794,013
長期擔保放款	346,551,617	307,644,087
貼 現	11,699	38,951
透 支	1,984,640	2,202,286
擔保透支	133,608	177,370
進出口押匯	15,064,724	13,184,053
催 收 款	17,661,010	21,529,488
應收帳款融資	501,424	493,432
	1,063,761,213	1,030,504,186
減：備抵呆帳	(10,102,729)	(10,335,415)
	<u>\$ 1,053,658,484</u>	<u>\$ 1,020,168,771</u>

九十六及九十五年度本行依規定對內停止計息之利息收入約為1,083,000仟元及1,093,519仟元。

本行於九十六及九十五年度並無未經訴追即行轉銷之授信債權。

九十六及九十五年度備抵呆帳之明細及變動情形如下：

	九十六年度			九十五年度		
	特定債權無法收回之風險	全體債權組合之潛在風險	合計	特定債權無法收回之風險	全體債權組合之潛在風險	合計
年初餘額	\$ 6,736,372	\$ 3,599,043	\$ 10,335,415	\$ 7,035,905	\$ 2,470,516	\$ 9,506,421
本年度提列(迴轉)呆帳費用	6,180,527	2,025,514	8,206,041	7,346,948	1,323,266	8,670,214
本年度(減少)增加	(8,646,188)	213,021	(8,433,167)	(7,646,534)	(193,966)	(7,840,500)
匯 差	(909)	(4,651)	(5,560)	53	(773)	(720)
年底餘額	\$ 4,269,802	\$ 5,832,927	\$ 10,102,729	\$ 6,736,372	\$ 3,599,043	\$ 10,335,415

(九)備供出售金融資產－淨額

	九十六年十二月三十一日	九十五年十二月三十一日
政府公債	\$ 40,307,491	\$ 43,108,053
公司債	23,100,717	30,822,151
金融債券	48,761,135	42,831,536
票券投資	1,641,192	1,701,231
國內上市(櫃)股票	304,140	518,140
受益憑證	588,985	845,756
備供出售金融資產評價調整	114,703,660	119,826,867
	(898,904)	1,466,501
	\$ 113,804,756	\$ 121,293,368

九十六年及九十五年十二月三十一日上列備供出售債券中提供作為附買回條件交易之債券面額為9,833,300仟元及17,176,300仟元。

本公司九十六年及九十五年十二月三十一日備供出售金融資產質押情形請詳附註十五。

(十)持有至到期日金融資產

	九十六年十二月三十一日	九十五年十二月三十一日
買入定期存單	\$ 164,940,000	\$ 160,895,134
商業本票	628,325	1,258,171
金融債券	2,102,991	2,115,641
國庫券及政府公債	3,284,942	977,986
銀行承兌匯票	-	1,286
	\$ 170,956,258	\$ 165,248,218

九十六年及九十五年十二月三十一日上列持有至到期日之金融資產中提供作為附買回條件交易之債券面額為514,000仟元及95,000仟元，票券面額為390,000仟元及1,090,000仟元。

本公司九十六年及九十五年十二月三十一日持有至到期日金融資產質押情形請詳附註十五。

(十一)採權益法之股權投資

	九十六年十二月三十一日		九十五年十二月三十一日	
	金額	持股%	金額	持股%
<u>股票</u>				
未上市及上櫃公司				
華南票券金融股份有限公司	\$ 1,081,156	42.41	\$ 1,714,262	42.41
華銀保險代理人股份有限公司	85,814	100.00	91,194	100.00
中華建築經理股份有限公司	94,761	30.00	92,615	30.00
	<u>\$ 1,261,731</u>		<u>\$ 1,898,071</u>	

本公司九十六及九十五年度按權益法分別認列投資（損）益(605,399)仟元及29,477仟元，係依經會計師查核之同期間財務報表認列。

本公司採權益法之股權投資於九十六及九十五年度分別收到現金股利14,397仟元及61,789仟元。

(十二)其他金融資產

	九十六年十二月三十一日		九十五年十二月三十一日	
	金額	持股%	金額	持股%
<u>以成本衡量之金融資產</u>				
未上市及上櫃公司				
台灣金聯資產管理股份有限公司	\$ 2,000,000	11.35	\$ 2,000,000	11.35
臺灣電力股份有限公司	1,184,504	0.45	1,184,504	0.45
開發國際投資股份有限公司	500,000	4.95	500,000	4.95
臺灣電視事業股份有限公司	-	-	81,570	7.25
臺灣證券交易所股份有限公司	72,000	3.00	72,000	3.00
富裕創業投資股份有限公司	60,000	4.44	60,000	4.44
台灣金融資產服務股份有限公司	50,000	2.94	50,000	2.94
財金資訊股份有限公司	46,358	1.15	46,358	1.15
群威創業投資股份有限公司	30,000	5.00	30,000	5.00
臺灣糖業股份有限公司	28,029	0.14	28,029	0.14
其他	54,975	-	54,975	-
	<u>4,025,866</u>		<u>4,107,436</u>	
<u>短期墊款</u>				
短期墊款	183,264		196,680	
<u>買入匯款</u>				
買入匯款	57,679		36,851	
<u>非放款轉列之催收款項</u>				
其他催收款項	637,713		565,303	
減：備抵呆帳	(347,466)		(295,178)	
其他催收款項－淨額	290,247		270,125	
<u>避險之衍生性金融資產</u>				
避險之衍生性金融資產	36,117		38,969	
<u>無活絡市場之債券投資</u>				
91開發0101無	-		800,565	
91交銀1630無	-		701,057	
台企銀金融債	-		309,891	
90開發0101無	-		300,591	
中信金乙特	280,000		280,000	
輸銀96年14-4	290,000		-	
台灣高鐵甲特	2,000,000		2,000,000	
	<u>2,570,000</u>		<u>4,392,104</u>	
	<u>\$ 7,163,173</u>		<u>\$ 9,042,165</u>	

九十六及九十五年度其他催收款項之備抵呆帳之明細及變動情形如下：

	九十六年度	九十五年度
年初餘額	\$ 295,178	\$ 101,070
加：本年度增加數	641,893	576,487
減：本年度減少數	(589,605)	(382,379)
年底餘額	\$ 347,466	\$ 295,178

本公司所持有之上述股票投資，因無活絡市場公開報價且其公平價值無法可靠衡量，故以成本衡量。

(十三) 固定資產

	九十六年度							
	土地	建築物	機械設備	交通及運輸設備	什項設備	租賃資產改良	未完工程及預付設備款	合計
成本								
年初餘額	\$ 4,091,719	\$ 11,758,697	\$ 5,032,355	\$ 972,228	\$ 1,938,796	\$ 451,749	\$ 79,842	\$ 24,325,386
本年度增加	-	21,446	259,581	32,995	79,284	68,290	308,081	769,677
本年度處分	-	-	(255,026)	(45,050)	(42,026)	(114,505)	-	(456,607)
重分類	356,894	585,819	(3,000)	6,320	27,191	668	(206,367)	767,525
外幣折合數	-	-	42	454	131	(104)	-	523
年底餘額	4,448,613	12,365,962	5,033,952	966,947	2,003,376	406,098	181,556	25,406,504
重估增值								
年初餘額	7,946,048	39,369	-	-	-	-	-	7,985,417
本年度增加	-	-	-	-	-	-	-	-
重分類	(97,794)	75	-	-	-	-	-	(97,719)
年底餘額	7,848,254	39,444	-	-	-	-	-	7,887,698
累計折舊								
年初餘額	-	3,557,792	3,790,524	737,473	1,408,111	335,641	-	9,829,541
折舊費用	-	287,805	377,199	69,503	148,002	54,384	-	936,893
本年度處分	-	-	(255,026)	(45,050)	(42,010)	(114,505)	-	(456,591)
重分類	-	(18,115)	(151)	2,297	(499)	74	-	(16,394)
外幣折合數	-	-	(2)	275	146	(114)	-	305
年底餘額	-	3,827,482	3,912,544	764,498	1,513,750	275,480	-	10,293,754
年底淨額	\$ 12,296,867	\$ 8,577,924	\$ 1,121,408	\$ 202,449	\$ 489,626	\$ 130,618	\$ 181,556	\$ 23,000,448

	九十五年							
	土地	建築物	機械設備	交通及運輸設備	什項設備	租賃資產改良	未完工程	合計
成本								
年初餘額	\$ 2,759,038	\$ 11,337,497	\$ 4,533,511	\$ 970,462	\$ 1,853,451	\$ 454,703	\$ 73,208	\$ 21,981,870
本年度增加	7,364	33,795	605,378	41,539	80,025	40,751	80,936	889,788
本年度處分	(23,771)	(37,234)	(107,832)	(41,929)	(14,317)	(43,570)	-	(268,653)
重分類	1,349,088	424,639	-	1,250	18,914	-	(74,302)	1,719,589
外幣折合數	-	-	1,298	906	723	(135)	-	2,792
年底餘額	4,091,719	11,758,697	5,032,355	972,228	1,938,796	451,749	79,842	24,325,386
重估增值								
年初餘額	8,911,066	42,066	-	-	-	-	-	8,953,132
本年度增加	-	-	-	-	-	-	-	-
重分類	(965,018)	(2,697)	-	-	-	-	-	(967,715)
年底餘額	7,946,048	39,369	-	-	-	-	-	7,985,417
累計折舊								
年初餘額	-	3,266,281	3,555,052	702,256	1,265,215	315,514	-	9,104,318
折舊費用	-	281,941	341,370	76,370	156,181	63,613	-	919,475
本年度處分	-	(12,603)	(107,798)	(41,729)	(14,128)	(43,572)	-	(219,830)
重分類	-	22,173	761	108	93	180	-	23,315
外幣折合數	-	-	1,139	468	750	(94)	-	2,263
年底餘額	-	3,557,792	3,790,524	737,473	1,408,111	335,641	-	9,829,541
年底淨額	\$ 12,037,767	\$ 8,240,274	\$ 1,241,831	\$ 234,755	\$ 530,685	\$ 116,108	\$ 79,842	\$ 2 2,481,262

本公司歷年來多次辦理房屋及建築物或土地重估價。截至九十六年十二月三十一日止，土地暨房屋及建築物重估增值餘額（包括固定資產及非供營業用資產）共計14,618,905仟元，應付土地增值稅為4,760,059仟元（帳列其他負債），重估增值淨額列為未實現重估增值。

本期折舊費用3,068仟元，帳列「員工訓練費用—一般房屋折舊」項下。本期華南永昌證券分攤折舊費用2,166仟元。

截至九十六年十二月三十一日止，本公司之固定資產並無提供保證、抵押、設定典權等情事。

(十四)其他資產

	九十六年十二月三十一日	九十五年十二月三十一日
遞延所得稅資產—淨額（附註二十三）	\$ 138,477	\$ 2,608,486
非供營業用資產—淨額	7,978,890	7,754,430
存出保證金	484,316	658,838
承受擔保品—淨額	758,616	1,779,271
預付款項	2,504,521	3,979,014
其他	117,989	149,020
	\$ 11,982,809	\$ 16,929,059

非供營業用資產變動明細如下：

	九十六年度			九十五年度		
	土地	房屋	合計	土地	房屋	合計
成 本						
年初餘額	\$ 778,568	\$ 604,242	\$ 1,382,810	\$ 1,779,301	\$ 955,037	\$ 2,734,338
本年度增加	-	-	-	2,020	-	2,020
本年度處分	-	(638)	(638)	(76,786)	(15,386)	(92,172)
重 分 類	21,779	138,819	160,598	(925,967)	(335,409)	(1,261,376)
年底餘額	800,347	742,423	1,542,770	778,568	604,242	1,382,810
重估增值						
年初餘額	6,618,460	15,028	6,633,488	5,746,738	12,472	5,759,210
重 分 類	97,794	(75)	97,719	871,722	2,556	874,278
年底餘額	6,716,254	14,953	6,731,207	6,618,460	15,028	6,633,488
累計折舊						
年初餘額	-	261,868	261,868	-	277,704	277,704
折舊費用	-	15,719	15,719	-	14,870	14,870
本年度處分	-	(615)	(615)	-	(1,262)	(1,262)
重 分 類	-	18,115	18,115	-	(29,444)	(29,444)
年底餘額	-	295,087	295,087	-	261,868	261,868
年底淨額	\$ 7,516,601	\$ 462,289	\$ 7,978,890	\$ 7,397,028	\$ 357,402	\$ 7,754,430

承受擔保品變動明細如下：

	九十六年度			九十五年度		
	成本	累計減損	淨額	成本	累計減損	淨額
年初餘額	\$ 1,859,123	\$ 79,852	\$ 1,779,271	\$ 2,329,696	\$ 226,513	\$ 2,103,183
本年度增加	3,765	21,652	(17,887)	27,934	-	27,934
本年度減少	(59,562)	-	(59,562)	(131,062)	(66,661)	(64,401)
重 分 類	(943,206)	-	(943,206)	(367,445)	(80,000)	(287,445)
年底餘額	\$ 860,120	\$ 101,504	\$ 758,616	\$ 1,859,123	\$ 79,852	\$ 1,779,271

非供營業用資產中，房屋及建築物暨部分土地係供出租。

本期折舊費用15,719千元，帳列其他非利息淨損益項下。

本期承受擔保品提列21,652千元之資產減損損失。

其他資產－其他中，本期攤銷費用20千元，帳列折舊及攤銷費用項中。

(十五)質押之資產

	九十六年十二月三十一日	九十五年十二月三十一日
持有至到期日金融資產－買入定期存單	\$ 12,000,000	\$ 11,000,000
備供出售金融資產－債券－面額	1,919,200	1,790,900
	\$ 13,919,200	\$ 12,790,900

九十六年及九十五年十二月三十一日質押之買入定期存單餘額，係提存中央銀行即時總額交割清算系統之準備金。

九十六年及九十五年十二月三十一日質押資產餘額中，包括下列已提供作為保證金或準備金之政府債券：

	九十六年十二月三十一日	九十五年十二月三十一日
法院假扣押之擔保	\$ 1,678,600	\$ 1,550,300
結算準備金	90,000	90,000
兼營證券商營業保證金	50,000	50,000
信託業賠償準備金	50,000	50,000
票券業務保證金	50,000	50,000
其 他	600	600
	<u>\$ 1,919,200</u>	<u>\$ 1,790,900</u>

(十六) 央行及銀行同業存款

	九十六年十二月三十一日	九十五年十二月三十一日
央行存款	\$ 741,441	\$ 310,456
銀行同業拆放	55,714,592	50,093,516
透支銀行同業	9,017,925	7,495,697
銀行同業存款	300,969	297,563
郵政轉存款	20,100,721	27,155,698
	<u>\$ 85,875,648</u>	<u>\$ 85,352,930</u>

(十七) 應付款項

	九十六年十二月三十一日	九十五年十二月三十一日
應付待交換票據	\$ 8,169,444	\$ 20,624,271
承兌匯票	9,314,407	9,525,588
應付利息	5,130,570	4,993,519
應付費用	2,363,232	2,212,026
應付代收款	1,038,615	2,193,821
應付股息紅利	297,984	298,596
其 他	14,411,086	6,839,931
	<u>\$ 40,725,338</u>	<u>\$ 46,687,752</u>

(十八) 存款及匯款

	九十六年十二月三十一日	九十五年十二月三十一日
儲蓄存款	\$ 682,294,626	\$ 673,098,117
定期存款	288,527,525	288,681,913
活期存款	276,895,929	263,118,625
支票存款	44,081,516	50,368,801
可轉讓定期存單	6,470,800	6,205,700
匯 款	1,119,912	879,254
	<u>\$ 1,299,390,308</u>	<u>\$ 1,282,352,410</u>

(十九)應付金融債券

	九十六年十二月三十一日	九十五年十二月三十一日
90-2次順位七年期，固定利率3.8%，到期日：97.10.22	\$ 3,800,000	\$ 3,800,000
91-1次順位五年期，固定利率4.10%，到期日：96.4.29	-	4,250,000
91-2次順位五年期，固定利率4.10%，到期日：96.4.29	-	700,000
91-3次順位五年期，固定利率4.10%，到期日：96.5.20	-	880,000
91-4次順位五年期，固定利率4.10%，到期日：96.5.20	-	1,070,000
91-5次順位五年期，前三年：3.75%單利；後二年：郵匯局一年期定儲機動利率加50bp，到期日：96.5.20	-	300,000
91-6次順位五年期，郵匯局一年期定儲機動利率加55bp，到期日：96.5.20	-	300,000
91-7次順位七年期，機動利率，到期日：98.5.20	5,000,000	5,000,000
91-8次順位七年期，郵匯局一年期定儲機動利率加75bp，到期日：98.6.18	1,750,000	2,500,000
92-10次順位五年期，固定利率2.8%，到期日：98.5.7	3,000,000	3,000,000
95-1次順位五年又六個月期，固定利率2.45%，到期日：100.12.15	2,400,000	2,400,000
95-2A次順位八年期，機動利率，到期日：103.09.15	1,000,000	1,000,000
95-3次順位十二年期，固定利率2.6%，到期日：107.09.26	1,050,000	1,050,000
95-4次順位七年期，機動利率，到期日：102.11.03	5,000,000	5,000,000
95-5次順位十年期，固定利率2.45%，到期日：105.11.27	1,700,000	1,700,000
95-6次順位七年期，機動利率，到期日：102.12.14	2,000,000	2,000,000
96-2次順位，機動利率，無到期日，惟第七年後（103.09.20）以後有贖回權	4,500,000	-
96-3次順位七年期，機動利率，到期日：103.09.20	1,200,000	-
96-7次順位七年期，機動利率，到期日：103.12.20	2,500,000	-
	<u>\$ 34,900,000</u>	<u>\$ 34,950,000</u>

(二十)其他金融負債

	九十六年十二月三十一日	九十五年十二月三十一日
避險之衍生性金融負債	\$ 222,689	\$ 219,158
撥入放款基金	486,195	603,585
	<u>\$ 708,884</u>	<u>\$ 822,743</u>

(二十一)其他負債

	九十六年十二月三十一日	九十五年十二月三十一日
應付土地增值稅（附註十三）	\$ 4,760,059	\$ 4,760,059
存入保證金	1,345,365	1,217,228
保證責任準備	187,560	184,313
買賣票券損失準備	5,023	105,978
預收款項	700,679	842,604
暫收及待結轉款項	621,699	201,099
其他	18,954	113,779
	<u>\$ 7,639,339</u>	<u>\$ 7,425,060</u>

九十六及九十五年度保證責任準備之明細及變動情形如下：

	九十六年度	九十五年度
年初餘額	\$ 184,313	\$ 184,315
加：本年度增加數	3,286	-
匯 差	(39)	(2)
年底餘額	<u>\$ 187,560</u>	<u>\$ 184,313</u>

(二十二)員工退休基金

九十六及九十五年度屬確定給付退休辦法之退休基金餘額變動情形如下：

本公司九十六及九十五年度淨退休金成本列示如下：

	九十六年度	九十五年度
服務成本	\$ 615,829	\$ 602,147
利息成本	135,356	119,421
退休基金資產實際報酬	(104,720)	(89,350)
退休基金資產利益(損失)	12,286	3,101
攤銷數	36,746	32,649
淨退休金成本	\$ 695,497	\$ 667,968

本公司退休基金提撥狀況與應計退休金負債之調節如下：

	九十六年十二月三十一日	九十五年十二月三十一日
給付義務		
既得給付義務	\$ 2,832,936	\$ 2,684,646
非既得給付義務	1,633,468	1,585,364
累積給付義務	4,466,404	4,270,010
未來薪資增加之影響數	1,654,692	1,509,230
預計給付義務	6,121,096	5,779,240
退休基金資產公平價值	(3,709,900)	(3,841,846)
提撥狀況	2,411,196	1,937,394
退休金損失未攤銷餘額	(1,480,661)	(1,241,562)
應計退休金負債	\$ 930,535	\$ 695,832
本公司員工退休辦法之既得給付	\$ 3,401,420	\$ 3,215,145
退休金給付義務之假設為：		
折現率	2.75%	2.50%
未來薪資水準增加率	3.00%	2.75%
退休基金資產預期投資報酬率	2.75%	2.50%

九十六及九十五年度依確定給付退休辦法提撥台灣銀行(原中央信局於九十六年間併入台灣銀行)之退休基金餘額變動情形如下：

	九十六年度	九十五年度
期初餘額	\$ 3,841,846	\$ 3,449,977
本期提撥之退休金	375,233	389,384
本年度孳息	104,721	89,350
給付退休員工退休金	(611,900)	(86,865)
期末餘額	\$ 3,709,900	\$ 3,841,846

適用「勞工退休金條例」之退休金制度，係屬確定提撥退休辦法，依員工每月薪資百分之六提撥退休金至勞工保險局之個人專戶。本公司九十六及九十五年度認列之退休金成本分別為77,141仟元及74,533仟元。

(二十三)所得稅

「所得基本稅額條例」自九十五年一月一日開始施行，其計算基礎係依所得稅法規定計算之課稅所得額，再加計所得稅法及其他法律所享有之租稅減免，按行政院訂定之稅率(百分之十)計算基本稅額，該基本稅額與按所得稅法規定計算之稅額相較，擇其高者，繳納當年度之所得稅，本公司已將其影響考量於當期所得稅中。

依據財政部九十二年二月十二日台財稅第九一〇四五八〇三九號函「營利事業依金融控股公司法第四十九條及企業併購法第四十條規定合併辦理營利事業所得稅申報處理原則」之規定，金融控股公司持有本國子公司股份，達已發行股份總數百分之九十，且自其持有期間在一個課稅年度內滿十二個月之年度起，得選擇以金融控股公司為納稅義務人，合併申報營利事業所得稅。本公司自九十一年度之營利事業所得稅結算申報及九十年未分配盈餘申報與母公司華南金控及其子公司採行合併結算申報。

本公司與母公司華南金控及其子公司華南永昌證券、華南產險、華南永昌投信、華南金創投及華南金資產管理合併結算申報所採行連結稅制分攤方法之基本原則為降低集團稅負暨發揮節稅效能，並兼顧各公司稅負公平負擔原則，以提高集團經營效益。

本公司帳列稅前利益按法定稅率計算之所得稅與本期所得稅費用調節如下：

	九十六年度	九十五年度
稅前利益以法定稅率25%計算之稅額	\$ 3,007,060	\$ 2,520,043
會計原則變動累積影響數	-	293,272
永久性差異		
免稅所得	(747,026)	(145,668)
分離課稅所得	(88,577)	(307,465)
金融商品評價損益	97,176	(574,266)
其他	(228,129)	(681,045)
暫時性差異	(119,297)	90,105
本期應負擔所得稅	1,921,207	1,194,976
海外所得稅	447,966	412,008
短期票券及國庫券等分離課稅	68,182	246,169
以前年度所得稅調整	367	117,060
遞延所得稅變動數	67,986	207,291
前手息扣繳稅款	22,042	-
未分配盈餘加徵10%	13	101,829
所得稅費用	\$ 2,527,763	\$ 2,279,333

本公司遞延所得稅資產明細如下：

	九十六年十二月三十一日	九十五年十二月三十一日
遞延所得稅資產		
虧損扣抵	\$ 392,557	\$ 2,954,389
依權益法認列之投資損失	151,896	-
提列備抵呆帳及保證責任準備超限	18,763	158,246
認列利息收入	8,191	7,775
其他	111,523	47,405
	682,930	3,167,815
減：備抵評價調整	(151,896)	(330,000)
採行連結稅制合併結算申報影響數	(392,557)	(229,329)
遞延所得稅資產（附註十四）	\$ 138,477	\$ 2,608,486

帳列遞延所得稅資產本期變動數列示如下：

	九十六年度	九十五年度
本期使用虧損扣抵	\$ 1,921,207	\$ 1,194,976
海外分行使用之虧損扣抵	57,601	77,932
採行連結稅制使用之虧損扣抵	392,557	229,329
其他遞延所得稅資產變動數	67,986	207,291
以前年度遞延所得稅資產核定調整	30,658	16,419
	\$ 2,470,009	\$ 1,725,947

本公司因合併結算申報所估列之應收連結稅制撥補款明細如下：

	九十六年十二月三十一日	九十五年十二月三十一日
應向母公司收取之稅款	\$ 455,747	\$ 229,329

本公司兩稅合一相關資訊如下：

	九十六年十二月三十一日	九十五年十二月三十一日
可扣抵稅額帳戶餘額	\$ 87,276	\$ 303,450

本公司九十五年度實際盈餘分配之稅額扣抵比率為3.54%。

截至九十六年十二月三十一日止，本公司營利事業所得稅申報案件，業經稅捐機關核定至九十一年度，且並無任何未決營利事業所得稅訴訟案件。

(二十四) 股東權益

資本公積

依公司法規定，現金增資溢價發行新股之資本公積及受領贈與之資本公積得經股東會決議予以撥充資本。惟依據金融監督管理委員會證券期貨局（證期局）規定，現金增資溢價發行新股之資本公積每年以一次為限，並不得於現金增資年度即將該增資溢價提出撥充資本，且每次增資不得超過規定之限額。

依有關法令規定，因長期股權投資按權益法評價而產生之資本公積，不得作為任何用途。

未實現重估增值

於九十五年五月以前，以股東權益項下之未實現重估增值彌補累積虧損者，以後年度如有盈餘，除依公司法之規定分配外，應先將該項盈餘轉回股東權益項下之未實現重估增值，在原撥補數額未全部轉回前，盈餘不得分派股利或作其他用途。九十五年五月以後，未實現重估增值不得彌補以前年度虧損。

股利政策及盈餘分配

本公司每年度決算有盈餘時，於依法完納一切稅捐及彌補以往年度虧損後，應提百分之三十為法定公積。但法定公積已達實收資本總額時不在此限，並得依法令規定及業務需要提列特別公積。

依金融控股公司法規定，金融控股公司子公司之股東會職權由董事會行使，不適用公司法有關股東會之規定。

本公司章程所訂之股利分派政策如下：

1. 員工紅利訂為百分之一至百分之八，並授權董事會於該範圍內按決定。
2. 股東股息紅利，由董事會視業務經營環境及發展需要，以現金股利不低於當年度盈餘股利之三分之一為原則，並提請股東常會決議分派之。

法定盈餘公積未達資本總額或自有資本與風險性資產比率未達銀行法規定前，最高現金盈餘分配，依銀行法及中央主管機關之規定辦理。當法定盈餘公積未達股本總額前，現金盈餘分配最高不超過股本總額之百分之十五。

本公司九十五年度盈餘分配議案，業經董事會於九十六年四月二十七日決議通過配發現金股利5,061,108千元、股票股利718,000千元及員工紅利502,542千元，分配基準日為九十六年六月二十八日。該年度未經追溯調整之稅後基本每股盈餘為2.37元，如將員工紅利視為該年度費用之擬制性稅後基本每股盈餘為2.24元。

上述盈餘公積增資案業經行政院金融監督管理委員會證券期貨局核准申報生效。

依金管證一字第0950000507號函，公開發行公司於九十六年開始及以後年度決議分配前一年度盈餘時，除依法提列法定盈餘公積外，應依證券交易法第四十一條第一項規定，就帳列股東權益項下之「金融商品未實現損失」金額提列相同數額之特別盈餘公積。首次提列時，應先自當年度盈餘下提列，不足數額則自前期未分配盈餘提列；第二年以後年度，續就當年度帳列股東權益項下之「金融商品未實現損失」金額與前一年度「金融商品未實現損失」金額之差額，比照首次提列作法，補提特別盈餘公積或迴轉為可分配盈餘。

依所得稅法規定，本公司分配盈餘時，股東可獲配按股利分配日之稅額扣抵比率計算之可扣抵稅額。

本公司九十六年度盈餘分配議案，截至會計師查核報告日止，尚未經董事會通過，有關董事會通過擬議及股東會決議盈餘分派情形，請至台灣證券交易所之公開資訊觀測站查詢。

(二十五) 用人、折舊及攤銷費用

	九十六年度	九十五年度
用人費用		
薪資費用	\$ 5,371,562	\$ 5,374,679
勞健保費用	419,293	435,174
退休及卹償金	787,125	753,832
伙食費	150,568	161,024
福利金	110,469	92,270
其他	2,238,705	2,133,896
	<u>\$ 9,077,722</u>	<u>\$ 8,950,875</u>
折舊費用	\$ 933,825	\$ 910,352
攤銷費用	\$ 199,232	\$ 129,962

(二十六) 每股盈餘

計算每股盈餘之分子及分母揭露如下：

	金額 (分子)		股數 (分母) (仟股)	每股盈餘 (元)	
	稅前	稅後		稅前	稅後
<u>九十六年度</u>					
基本每股盈餘					
繼續營業單位淨利	\$ 12,028,281	\$ 9,500,518	<u>3,780,900</u>	\$ 3.18	\$ 2.51
會計原則變動之累積影響數	-	-		-	-
本期淨利	<u>\$ 12,028,281</u>	<u>\$ 9,500,518</u>		<u>\$ 3.18</u>	<u>\$ 2.51</u>
<u>九十五年度</u>					
基本每股盈餘					
繼續營業單位淨利	\$ 10,080,210	\$ 7,800,877	<u>3,709,100</u>	\$ 2.71	\$ 2.10
會計原則變動之累積影響數	1,173,089	1,173,089		0.32	0.32
本期淨利	<u>\$ 11,253,299</u>	<u>\$ 8,973,966</u>		<u>\$ 3.03</u>	<u>\$ 2.42</u>

九十五年度淨利按九十六年度約當股數追溯調整計算之每股盈餘：

	金額 (分子)		股數 (分母) (仟股)	每股盈餘 (元)	
	稅前	稅後		稅前	稅後
<u>九十五年度</u>					
基本每股盈餘					
繼續營業單位淨利	\$ 10,080,210	\$ 7,800,877	<u>3,780,900</u>	\$ 2.67	\$ 2.06
會計原則變動累積影響數	1,173,089	1,173,089		0.31	0.31
本期淨利	<u>\$ 11,253,299</u>	<u>\$ 8,973,966</u>		<u>\$ 2.98</u>	<u>\$ 2.37</u>

(二十七)關係人交易事項

本公司與關係人間之關係及重大交易事項彙總如下：

關係人之名稱及關係

關係人名稱	本公司之關係
華南金融控股股份有限公司（以下簡稱華南金控）	本公司之母公司
臺灣銀行股份有限公司（以下簡稱臺灣銀行）	本公司母公司之主要股東
華南票券金融股份有限公司（以下簡稱華南票券）	本公司母公司之子公司
華銀保險代理人股份有限公司（以下簡稱華銀保代）	本公司之子公司
華南產物保險股份有限公司（以下簡稱華南產險）	本公司母公司之子公司
華南永昌證券投資信託股份有限公司（以下簡稱華南永昌投信）	本公司母公司之子公司
華南永昌綜合證券股份有限公司（以下簡稱華南永昌證券）	本公司母公司之子公司
華南金創業投資股份有限公司（以下簡稱華南金創投）	本公司母公司之子公司
華南金管理顧問股份有限公司（以下簡稱華南金管顧）	本公司母公司之子公司
華南金資產管理股份有限公司（以下簡稱華南金資產管理）	本公司母公司之子公司
華南期貨經紀股份有限公司（以下簡稱華南期貨經紀）	實質關係人
華南期貨經理股份有限公司（以下簡稱華南期貨經理）	實質關係人
Hua Nan Securities (HK) Limited（以下簡稱Hua Nan Securities (HK)）	實質關係人
Hua Nan Holdings Corp.	實質關係人
Hua Nan International Limited	實質關係人
Hua Nan Asset Management Corp.	實質關係人
華南證券投資顧問股份有限公司（以下簡稱華南投顧）	實質關係人
全球亨利組合基金	華南永昌投信經理之基金
全球神農水資源基金	華南永昌投信經理之基金
永達建設股份有限公司（以下簡稱永達建設）	該公司董事長為本公司董事長之配偶
祥登建設股份有限公司（以下簡稱祥登建設）	該公司董事長為本公司董事長二親等以內之親屬
其他關係人	本公司董事、監察人、經理人、其親屬暨其所屬事業及實質關係人

與關係人間之重大交易事項**存放銀行同業**

	九十六年十二月三十一日		九十五年十二月三十一日	
	金額	佔各該科目%	金額	佔各該科目%
臺灣銀行	\$ 225,565	17	\$ 235,771	14

銀行同業存款

	九十六年十二月三十一日		九十五年十二月三十一日	
	金額	佔各該科目%	金額	佔各該科目%
臺灣銀行	\$ 5,987	2	\$ 33,901	11

拆放銀行同業

	九十六年度				九十五年度			
	最高餘額	期末餘額	利息收入	年利率(%)	最高餘額	期末餘額	利息收入	年利率(%)
臺灣銀行	\$ 12,210,090	\$ 5,123,560	\$ 156,800	0.78~5.83	\$ 18,980,604	\$ 4,022,100	\$ 148,539	0.03~5.52
華南票券	4,000,000	1,100,000	13,827	1.69~4.20	2,000,000	-	5,653	1.46~1.72
		\$ 6,223,560	\$ 170,627			\$ 4,022,100	\$ 154,192	

銀行同業拆放

	九十六年度				九十五年度			
	最高餘額	期末餘額	利息費用	年利率(%)	最高餘額	期末餘額	利息費用	年利率(%)
臺灣銀行	\$ 13,897,105	\$ 2,441,300	\$ 68,004	1.69~6.84	\$ 22,317,715	\$ 1,867,200	\$ 56,567	0.33~6.12
華南票券	1,100,000	1,100,000	207	2.10~3.50				
		\$ 3,541,300	\$ 68,211					

存款

	九十六年度		九十五年度	
	期末餘額	年利率(%)	期末餘額	年利率(%)
華南金控	\$ 98,016	0-0.10	\$ 5,952,640	0-1.25
華南期貨經紀	241,830	0-1.55	109,471	0-2.16
華銀保代	191,000	0.10-2.09	195,157	0-2.20
Hua Nan Securities (HK) Limited	249,473	0.10-5.35	323,401	0.1-5.24
Hua Nan Asset Management Corporation	203,315	0.10-5.35	353,771	0.55-5.29
華南永昌證券	363,796	0-2.57	619,285	0-2.16
華南票券	56,166	0-0.1	12,988	0-0.10
華南投顧	26,186	0.1-2.23	24,374	0.1-2.0
華南產險	274,947	0-2.53	148,653	0-2.16
華南金創投	211,840	0-2.575	122,157	0.55-4.30
華南金資產管理	114,363	0-0.1	21,597	0-0.10
華南永昌投信	74,718	0-1.83	4,332	0.10
華南金管顧	16,698	0-2.53	15,064	0-2.20
其他	8,135,522	0-13	9,547,246	0-13.00
	\$ 10,257,870		\$ 17,450,136	

交易目的金融資產－存出保證金

	九十六年度	九十五年度
華南期貨經紀	\$ 13,197	\$ 63,082

放款

關係人放款

九十六年度							
類別	戶數或關係人名稱	本期最高餘額	期末餘額	履約情形		擔保品內容	與非關係人之交易條件有無不同
				正常放款	逾期放款		
消費性放款	23	11,138	9,167	9,167	-	無	無
自用住宅抵押放款	71	252,444	252,444	252,444	-	不動產	無
其他放款	祥登建設	40,000	40,000	40,000	-	不動產、上市櫃股票	無
其他放款	其他關係人	24,000	24,000	24,000	-	不動產、存款	無

	九十五年度				
	最高餘額	期末餘額	利率%	利息收入	期末應收利息
華南永昌投信	\$ 5,370,000	\$ -	1.60	\$ 34,581	\$ -

利害關係人放款

本公司根據銀行法之規定，對有利害關係者，除消費者貸款額度內及對政府貸款外，不得為無擔保授信；為擔保授信時，應有十足擔保，且其條件不得優於其他同類授信對象。

	九十六年度				九十五年度			
	最高餘額	期末餘額	利息收入	年利率(%)	最高餘額	期末餘額	利息收入	年利率(%)
其他	\$ 3,375,289	\$ 2,357,789	\$ 51,896	1.68~3.77	\$ 2,750,643	\$ 1,673,954	\$ 34,140	1.60~5.15

利息支出

	九十六年度		九十五年度	
	金額	佔各該科目%	金額	佔各該科目%
華南金控	\$ 67,782	0.26	\$ 68,798	0.29

買賣票券及債券交易

	九十六年度				
	向關係人購買票券及債券	出售票券及債券予關係人	向關係人購買附賣回條件之票券及債券	出售附買回條件之票券及債券予關係人	利息收入(費用)
華南票券	\$ 12,061,290	\$ 9,457,453	\$ 1,354,869	\$ 538,975	\$ 1,339
華南永昌證券	585,802	661,287	1,755,000	663,884	551
華銀保代	-	-	-	300,000	(114)
	九十五年度				
	向關係人購買票券及債券	出售票券及債券予關係人	向關係人購買附賣回條件之票券及債券	出售附買回條件之票券及債券予關係人	利息收入
華南票券	\$ 21,722,963	\$ 22,764,598	\$ 1,383,789	\$ -	\$ 1,005
華南永昌證券	9,966,997	7,870,636	-	-	-

手續費收入

	九十六年度		九十五年度	
	金額	佔該科目%	金額	佔該科目%
華南永昌證券	\$ 22,641	0.33	\$ 12,287	0.25
華南產險	35,531	0.53	30,768	0.64
華南永昌投信	22,056	0.33	6,527	0.14
	\$ 80,228		\$ 49,582	

係本公司向華南永昌證券、華南產險及華南永昌投信收取推廣共同行銷業務之獎勵金。無與非關係人為同類交易可資比較交易條件。

租賃

本公司與華銀保代簽約出租營業場所，租期至九十八年二月止，租金按月收取。九十六及九十五年度之租金收入皆為2,498千元。

本公司與華南永昌證券簽約出租營業場所，租期至一〇〇年十一月止，租金按月收取。九十六及九十五年度之租金收入分別為23,057千元及21,136千元。

本公司與永達建設簽約承租營業場所，租期至九十八年十一月止，以押租方式承租，押金158,400千元。九十六及九十五年度設算之租金費用分別為3,445千元及3,041千元。

本公司與華南金控簽約出租營業場所，租期至九十七年九月止，租金按月收取。九十六及九十五年度之租金收入分別為3,662千元及2,888千元。

本公司與華南票券簽約出租營業場所，租期至九十八年二月止，除九十五年度押金176千元外，租金按月收取。九十六及九十五年度之租金收入皆為704千元。

本公司與華南永昌投信簽約出租營業場所，租期至一〇一年三月止，租金按月收取。九十六及九十五年度之租金收入分別為670仟元及270仟元。

本公司與華南產險簽約出租營業場所，租期至一〇一年二月止，租金按月收取。九十六及九十五年度之租金收入皆為2,958仟元。

本公司與華南期貨經紀簽約出租營業場所，租期至九十八年五月止，租金按月收取。九十六及九十五年度之租金收入分別為348仟元及338仟元。

本公司與華南金資產管理簽約出租營業場所，租期至九十七年七月止，租金按月收取。九十六及九十五年度之租金收入分別為4,180仟元及3,298仟元。

手續費費用

	九十六年度		九十五年度	
	金額	佔該科目%	金額	佔該科目%
華南永昌證券	\$ 2,297	0.17	\$ 820	0.08
華南產險	909	0.07	877	0.09
	<u>\$ 3,206</u>		<u>\$ 1,697</u>	

係本公司支付華南永昌證券及華南產險推廣共同行銷業務之獎勵金。無與非關係人為同類交易可資比較交易條件。

其他業務及管理費用－分擔其他費用

	九十六年度		九十五年度	
	金額	佔該科目%	金額	佔該科目%
華南永昌證券	\$ 66,626	1.49	\$ 61,044	1.45
華南期貨經紀	814	0.02	816	0.02
	<u>\$ 67,440</u>		<u>\$ 61,860</u>	

係本公司支付華南永昌證券及華南期貨經紀之場地使用費或分擔電腦使用費，該支出帳列其他業務及管理費用一分擔其他費用內。

其他業務及管理費用－保險費

	九十六年度		九十五年度	
	金額	佔該科目%	金額	佔該科目%
華南產險	\$ 29,876	0.67	\$ 19,861	0.47

手續費收入－顧問諮詢費

	九十六年度		九十五年度	
	金額	佔該科目%	金額	佔該科目%
華銀保代	\$ 168,344	2.53	\$ 137,120	2.84

手續費收入－其他

	九十六年度		九十五年度	
	金額	佔該科目%	金額	佔該科目%
華南金資產管理	\$ 1,386	-	\$ -	-

其他業務及管理費用－外包費

	九十六年度		九十五年度	
	金額	佔該科目%	金額	佔該科目%
華南金資產管理	\$ 20,206	0.45	\$ 17,030	0.40

衍生性金融商品

	九十六年十二月三十一日				
	合約期間	名目本金	本期評價損益	科目	餘額
華南永昌投信旗下基金 全球亨利組合基金 －外匯換匯交易合約	2007.12.24~2008.02.29	\$ 141,190	\$ 1,367	交易目的金融資產評價調整	\$ 1,367
全球神農水資源基金 －外匯換匯交易合約	2007.12.17~2008.02.20	\$ 1,098,041	\$ 1,788	交易目的金融資產評價調整	\$ 1,788
	九十五年十二月三十一日				
	合約期間	名目本金	本期評價損益	科目	餘額
華南永昌投信旗下基金 全球亨利組合基金 －外匯換匯交易合約	95.11.16~96.02.26	\$ 110,418	\$ 13,335	交易目的金融資產評價調整	\$ -
華南票券 －新台幣利率交換合約	93.09.08~00.05.05	\$ 3,700,000	(\$ 7,216)	交易目的金融資產評價調整	\$ 31,136

應收連結稅制撥補款

	九十六年十二月三十一日		九十五年十二月三十一日	
	金額	佔該科目%	金額	佔該科目%
應向母公司收取之稅款	\$ 455,747	2	\$ 229,329	1

其他

本公司與關係人間之交易，除行員存放款於規定限額內給予較優惠利率外，其交易條件均與非關係人條件相當。

(二十八)承諾事項及或有負債

截至九十六年十二月三十一日，除附註二十九金融商品之揭所述者外，本公司尚有下列或有事項及承諾：

本公司以營業租賃方式承租營業場所，其相關之存出保證金為 509,520 仟元，其中包括 289,570 仟元係以押租方式承租，除押租部分不另支付租金外，依合約規定估計未來五年應支付租金總額明細如下：

	金額
九十七	\$ 460,835
九十八	369,036
九十九	305,494
一〇〇	215,777
一〇一	133,456

一〇一年度以後年度應支付之租金總額約為148,430仟元，按九十六年十二月三十一日郵匯局一年期定期存款利率2.62%折算之現值約為140,757仟元。

本公司替鎮銘營造公司作為履約保證金之擔保，因該公司違約逾期完工，故業主公路總局提起訴訟，請求本公司給付履約保證金8,347仟元並補回工程保留款8,392仟元，共計16,739仟元。惟因本公司非工程合約當事人，且承包商亦已歇業，故相關工程資料尚需業主公路總局提供。截至九十六年十二月三十一日止，本案尚未開庭審理，無法確知案情之最後結果，故無估列任何可能之損失。

原告陳素雪代位飛潤實業股份有限公司請求本公司賠償原告受詐騙之45,000仟元及利息，惟本公司認為該主張並無依據，已委請律師代理訴訟，該案仍由法院二審審理中，尚無法確知案情之最後結果，故無估列任何可能之損失。

(二十九)金融商品資訊之揭露

公平價值之資訊

	九十六年十二月三十一日		九十五年十二月三十一日	
	帳面價值	公平價值	帳面價值	公平價值
金融資產				
現金及約當現金	\$ 18,881,099	\$ 18,881,099	\$ 31,348,639	\$ 31,348,639
存放央行及拆借銀行同業	154,310,292	154,310,292	147,516,871	147,516,871
公平價值變動列入損益之金融資產	23,347,865	23,347,865	25,415,233	25,415,233
附賣回票券及債券投資	-	-	547,981	547,981
應收款項	27,831,396	27,831,396	27,306,708	27,306,708
貼現及放款	1,053,658,484	1,053,658,484	1,020,168,771	1,020,168,771
備供出售金融資產	113,804,756	113,804,756	121,293,368	121,293,368
持有至到期日金融資產	170,956,258	170,827,477	165,248,218	165,187,856
採權益法之股權投資	1,261,731	1,261,731	1,898,071	1,898,071
其他金融資產	7,163,173	7,158,074	9,042,165	9,042,165
金融負債				
央行及銀行同業存款	85,875,648	85,875,648	85,352,930	85,352,930
公平價值變動列入損益之金融負債	40,648,707	40,648,707	35,051,906	35,051,906
附買回票券及債券負債	17,975,712	17,975,712	19,885,627	19,885,627
應付款項	40,725,338	40,725,338	46,687,752	46,687,752
存款及匯款	1,299,390,308	1,299,390,308	1,282,352,410	1,282,352,410
應付金融債券	34,900,000	35,605,679	34,950,000	35,110,490
其他金融負債	708,884	708,884	822,743	822,743

本公司估計金融商品公平價值所使用之方法及假設如下：

短期金融商品以其在資產負債表上之帳面價值估計其公平價值，因為此類商品到期日甚近，其帳面價值應屬估計公平價值之合理基礎。此方法應用於現金及約當現金、存放央行及拆借銀行同業、附賣回票券及債券投資、應收款項、央行及銀行同業存款、應付款項、匯款、附買回票券及債券負債等。

公平價值變動列入損益之金融商品、備供出售金融資產及持有至到期日金融資產及避險之衍生性金融商品，如有活絡市場公開報價時，則以此市場價格為公平價值。若無市場價格可供參考時，則採用評價方法估計。本公司採用評價方法所使用之估計及假設，與市場參與者於金融商品訂價時用以作為估計及假設之資訊一致，該資訊為本公司可取得者。

對無活絡市場之債務商品採現金流量折現法，本公司使用之折現率與實際上條件及特性相同之金融商品之報酬率相等，其條件及特性包括債務人之信用狀況、合約規定固定利率計息之剩餘期間、支付本金之剩餘期間及支付幣別等，本公司對該等金融商品之折現率為0%至3.5%。

貼現及放款、存款因皆為附息之金融資產、負債，故其帳面價值與目前之公平價值相近。催收款之帳面價值係減除備抵呆帳後之預計收回金額，故均以帳面價值為公平價值。

採權益法之股權投資皆屬未上市櫃公司股票，因無活絡市場公開報價，其公平價值估計數之變異區間並非相當小，且變異區間內各估計數之機率無法合理評估，因是公平價值無法可靠衡量，故其帳面價值應屬估計其公平價值之合理基礎。

以成本衡量之金融商品係持有未於證券交易所上市或未於櫃買中心櫃檯買賣之股票，且未具重大影響力或與該等股票連動且以該等股票交割之衍生性商品，依公開發行銀行財務報告編制準則之規定，應以成本衡量。

應付金融債券以其預期現金流量之折現值估計公平價值。折現率則以所能獲得類似條件（相近之到期日）之借款利率為準，所使用之折現率為2.37%至3.80%。

衍生性金融商品如無活絡市場價格可供參考時，遠期外匯及利率交換合約採用現金流量折現法，選擇權採用Black-Scholes model、二項式評價或蒙地卡羅模擬法。

本公司係以路透社（或美聯社）報價系統所顯示之外匯匯率，就個別遠期外匯合約到期日之遠期匯率分別計算個別合約之公平價值。利率交換及換匯換利合約之公平價值除部分係以交易對象提供之報價資料，餘係以彭博（Bloomberg）資訊系統顯示之報價資料，就個別合約分別計算評估公平價值。

本公司金融資產及金融負債之公平價值，以活絡市場之公開報價直接決定者，及以評價方法估計者分別為：

	公開報價決定之金額		評價方法估計之金額	
	九十六年 十二月三十一日	九十五年 十二月三十一日	九十六年 十二月三十一日	九十五年 十二月三十一日
金融資產				
現金及約當現金	\$ -	\$ -	\$ 18,881,099	\$ 31,348,639
存放央行及拆借銀行同業	-	-	154,310,292	147,516,871
公平價值變動列入損益之金融資產	19,055,586	20,588,845	4,292,279	4,826,388
附賣回票券及債券投資	-	547,981	-	-
應收款項	-	-	27,831,396	27,306,708
貼現及放款	-	-	1,053,658,484	1,020,168,771
備供出售金融資產	42,882,805	40,045,001	70,921,951	81,248,367
持有至到期日金融資產	-	-	170,827,477	165,187,856
採權益法之股權投資	-	-	1,261,731	1,898,071
其他金融資產	36,117	38,969	7,121,957	9,003,196
金融負債				
央行及銀行同業存款	-	-	-	-
公平價值變動列入損益之	-	-	85,875,648	85,352,930
金融負債	2,258,076	1,866,030	38,390,631	33,185,876
附買回票券及債券負債	17,975,712	19,885,627	-	-
應付款項	-	-	40,725,338	46,687,752
存款及匯款	-	-	1,299,390,308	1,282,352,410
應付金融債券	-	-	35,605,679	35,110,490
其他金融負債	222,689	219,158	486,195	603,585

本公司於九十六及九十五年度因以公開報價決定及以評價方法估計之公平價值變動而認列為當期損益之金額分別為(723,729)仟元及2,343,253仟元。

本公司九十六年十二月三十一日暴露於利率變動之公平價值風險之金融資產及負債分別為250,061,751仟元及25,850,000仟元。九十六年十二月三十一日暴露於利率變動之現金流量風險之金融資產及負債分別為52,872,616仟元及48,120,000仟元。

本公司九十六年度非以公平價值衡量且非以公平價值變動認列損益之金融資產或金融負債，其利息收入及利息費用分別為50,926,586仟元及25,921,375仟元。九十五年度非以公平價值且非以公平價值變動認列損益之金融資產或金融負債，其利息收入及利息費用分別為45,906,051仟元及23,495,128仟元。

本公司九十六及九十五年度自備供出售金融資產當期直接認列為股東權益調整項目之金額分別為(2,416,223)仟元及1,340,092仟元，從股東權益調整項目中扣除並列入當期損益之金額分別為773,815仟元及227,262仟元。

財務風險資訊

市場風險

市場風險之定義：

市場風險係指因市場風險因子(Market Risk Factors)之變動，造成對交易部位價值下跌之不利影響。其中市場風險因子包含利率、匯率、權益證券價格、信用價差、相關係數或波動度等。

市場風險管理架構與規劃：

本公司針對金融交易之市場風險管理，除落實交易市場風險辨識、公平價值衡量、風險監控及報告揭露外，並定期針對全行金融交易所面臨之市場風險因子進行暴險額衡量、分析、報表製作與揭露，以適當反映並落實本公司金融交易市場風險管理。

市場風險管理：

本公司從事各項金融商品交易操作皆設有未軋平部位限額與停損限額控管市場風險，且因其市場利率或匯率變動產生之損益大致會被軋平或與被避險項目之損益抵銷，故市場價格風險並不重大。

本公司以市場風險敏感度 (market risk factor) 作為市場風險管理工具。市場風險敏感度係指交易部位因特定市場風險因子變動一單位所造成其價值之變動。本公司市場風險敏感度揭露交易簿持有各類風險部位產生之市場風險。

匯率風險敏感度 (foreign exchange rate factor sensitivities, FX Delta) 係指於資產負債表日，各幣別淨部位因匯率變動上升1%之價值變動影響數。下表之匯率風險敏感度除直接源於外匯衍生性商品之風險敏感度外，亦整合為避險目的承作之即期外匯交易部位之風險敏感度及各外幣之現貨部位。

利率風險敏感度 (interest rate factor sensitivities, DV01或PVBP) 係指於資產負債表日，本公司因各評價殖利率曲線之利率期限結構平行上移0.01% (1基本點) 時，對於具有利率敏感性金融商品交易部位 (含債券及其避險所搭配之衍生性金融商品) 未來現金流量之現值變動影響數。

權益證券風險敏感度係指於資產負債表日，本公司因權益證券市場價格 (例如：加權股價指數) 上升1點時，對於權益證券交易部位之價值變動影響數。本公司所承作之權益證券主要為股票現貨。

基準日：96/12/31 幣別單位：新台幣仟元

市場風險類型	主要幣別	九十六年十二月三十一日
匯率風險敏感度	美 元	8,279
	歐 元	102
	澳 幣	(1,230)
利率風險敏感度	美 元	(124)
權益證券風險敏感度	新台幣	566

信用風險

本公司所持有或發行之金融商品，可能因交易對方或他方未能履行合約義務而導致本公司發生損失。本公司在提供貸款、貸款承諾及保證等業務時，均作謹慎之信用評估。具有擔保品的貸款占貸款總金額比率約為56%。本公司因貸款、貸款承諾或保證所要求提供之擔保品通常為現金、存貨、具有流通性之有價證券或其他財產等。當交易對方或他方違約時，本公司具有強制執行其擔保品或其他擔保之權利，能有效降低本公司之信用風險，惟於揭露最大信用暴險金額時，不考量擔保品之公平價值。本公司信用風險金額九十六年及九十五年十二月三十一日分別約為1,162,879,817仟元及1,134,222,396仟元 (包括指定以公平價值變動列入損益之債券投資最大信用暴險金額9,810,453仟元及7,705,642仟元)，係以資產負債表日公平價值為正數之合約為評估對象。

本公司所持有之各種金融商品，其最大信用暴險金額（不含擔保品之公平價值）分析如下：

金融商品項目	九十六年十二月三十一日		九十五年十二月三十一日	
	帳面價值	最大信用暴險金額	帳面價值	最大信用暴險金額
交易目的金融資產				
票券投資	\$ 617,149	\$ 617,149	\$ 293,850	\$ 293,850
金融債券	4,340,258	4,340,258	6,638,170	6,638,170
公司債	705,041	705,041	2,175,088	2,175,088
國內上市（櫃）股票	1,924,697	-	1,734,175	-
基金受益憑證	1,423,139	-	2,217,995	-
政府公債	-	-	387,957	-
股價指數期貨	13,197	-	63,082	-
選擇權	529,029	529,029	97,558	97,558
	<u>9,552,510</u>	<u>6,191,477</u>	<u>13,607,875</u>	<u>9,204,666</u>
指定公平價值金融資產				
公司債	5,449,789	5,449,789	3,316,650	3,316,650
金融債券	3,710,984	3,710,984	3,735,992	3,735,992
政府公債	649,680	649,680	653,000	653,000
	<u>9,810,453</u>	<u>9,810,453</u>	<u>7,705,642</u>	<u>7,705,642</u>
備供出售金融資產				
政府公債	40,307,491	-	43,108,053	-
公司債	23,100,717	23,100,717	30,822,151	30,822,151
金融債券	48,761,135	48,761,135	42,831,536	42,831,536
票券投資	1,641,192	1,641,192	1,701,231	1,701,231
國內上市（櫃）股票	304,140	-	518,140	-
基金受益憑證	588,985	-	845,756	-
	<u>114,703,660</u>	<u>73,503,044</u>	<u>119,826,867</u>	<u>75,354,918</u>
持有至到期日金融資產				
買入定期存單	164,940,000	-	160,895,134	-
商業本票	628,325	-	1,258,171	-
金融債券	2,102,991	2,102,991	2,115,641	2,115,641
國庫券及政府公債	3,284,942	-	977,986	-
買入承兌匯票	-	-	1,286	-
	<u>170,956,258</u>	<u>2,102,991</u>	<u>165,248,218</u>	<u>2,115,641</u>
其他金融資產				
以成本衡量之金融資產	4,025,866	4,025,866	4,107,436	4,107,436
買入匯款	57,679	57,679	36,851	36,851
短期墊款	183,264	183,264	196,680	196,680
非放款轉列之催收款項	637,713	637,713	565,303	565,303
避險之衍生性金融資產	36,117	36,117	38,969	38,969
無活絡市場之債券投資	2,570,000	2,570,000	4,392,104	4,392,104
	<u>7,510,639</u>	<u>7,510,639</u>	<u>9,337,343</u>	<u>9,337,343</u>
貼現及放款				
短期放款及透支	281,905,558	281,905,558	303,950,016	303,950,016
短期擔保放款及擔保透支	131,078,966	131,078,966	123,639,144	123,639,144
中期放款	135,697,812	135,697,812	132,631,809	132,631,809
中期擔保放款	104,615,784	104,615,784	96,599,193	96,599,193
長期放款	30,672,619	30,672,619	30,794,013	30,794,013
長期擔保放款	346,551,617	346,551,617	307,644,087	307,644,087
貼現及進出口押匯	15,076,423	15,076,423	13,223,004	13,223,004
應收帳款融資	501,424	501,424	493,432	493,432
放款轉列之催收款項	17,661,010	17,661,010	21,529,488	21,529,488
	<u>1,063,761,213</u>	<u>1,063,761,213</u>	<u>1,030,504,186</u>	<u>1,030,504,186</u>
交易目的金融負債				
選擇權	(529,030)	-	(97,558)	-
指定公平價值金融負債				
金融債券	(39,070,000)	-	(34,520,000)	-
應付金融債券	(34,900,000)	-	(34,950,000)	-

上表列示之信用風險金額係以資產負債表日公平價值為正數及表外承諾及保證之合約為評估對象。當金融商品交易相對人顯著集中於一人，或金融商品交易相對人雖有若干，但大多從事類似之商業活動，且具有類似之經濟特質，使其履行合約之能力受到經濟或其他狀況之影響亦相類似時，則發生信用風險顯著集中之情況。產生信用風險顯著集中之特徵，包含債務人所從事營業活動之性質。本公司未顯著集中與單一客戶或單一交易相對人進行交易，亦未顯著集中於特定產業或地區（各產業均佔總額10%以下）。惟估本公司放款、貼現及買匯暨應收證券融資款餘額達10%以上者，依其對象分類列示信用風險顯著集中之資訊如下：

對象	九十六年十二月三十一日		九十五年十二月三十一日	
	帳面價值	最大信用暴險金額	帳面價值	最大信用暴險金額
民營企業	\$ 552,976,213	\$ 552,976,213	\$ 520,403,218	\$ 520,403,218
自然人	347,256,626	347,256,626	323,290,701	323,290,701
政府機關	24,311,816	-	65,786,804	-
	<u>\$ 924,544,655</u>	<u>\$ 900,232,839</u>	<u>\$ 909,480,723</u>	<u>\$ 843,693,919</u>

具有資產負債表外信用風險之金融商品，本公司由於承作貸款和發行信用卡，故有大量的授信承諾，其大部分所承作貸款之授信期限為一年。本公司亦提供保證及開發商業信用狀擔保客戶對第三者履行義務，其到期日並未集中於特定時間。

本公司九十六年及九十五年十二月三十一日具資產負債表外信用風險之金融商品合約金額如下：

	九十六年十二月三十一日	九十五年十二月三十一日
保證及開發信用狀	\$ 92,309,430	\$ 102,606,095
信用卡授信承諾	92,264,144	98,020,414
約定之融資額度承諾	17,493,014	16,512,727

由於此等金融商品不會於到期前全部實際支付，因此該合約金額並不代表未來現金流出數，亦即未來現金需求金額低於合約金額。假設授信額度已用罄且擔保品或其他擔保完全失去其價值時，信用風險金額與合約金額相等，亦即此為其可能發生之最大損失。

流動性風險

本公司於九十六及九十五年度之資本及營運資金足以支應履行所有合約義務，故未有因無法籌措資金以履行合約義務之流動性風險。本公司所持有之衍生性金融商品除具有槓桿倍數效果之利率交換合約外，無法於市場上以合理價格出售之可能性極小，故變現流動風險甚低。

就資產及負債作到期日及利率之配合，並控管未配合之缺口，係為本公司之經營管理基本政策，由於交易條件之不確定及種類之不同，故資產及負債之到期日及利率通常無法完全配合，此種缺口可能產生潛在之利益，或亦可能產生損失。本公司依資產及負債之性質採用適當之分組方式作到期分析以評估本公司之流動能力，茲列示到期分析：

單位：新台幣百萬元

	九十六年十二月三十一日						
	未超過一個月 月期限者	超過一個月至 三個月期限者	超過一個月至 三個月期限者	超過六個月至 一年期限者	超過一年至 二年期限者	超過二年期 限者	合計
資產							
現金及約當現金	\$ 18,881	\$ -	\$ -	\$ -	\$ -	\$ -	\$ 18,881
存放央行及拆借銀行同業	85,411	29,344	39,425	130	-	-	154,310
公平價值變動列入損益之金 融資產－淨額	8,156	67	509	452	4,963	9,201	23,348
貼現及放款－總額（不含應 收帳款融資及催收款）	185,194	106,558	134,409	44,983	32,888	541,567	1,045,599
備供出售之金融資產－淨額	2,361	635	1,280	22,938	26,543	60,048	113,805
持有至到期日金融資產	95,009	5,677	7,884	60,283	2,103	-	170,956
其他金融資產（不含非放款 轉列之催收款）	62	-	1	-	6,190	620	6,873
資產合計	<u>\$ 395,074</u>	<u>\$ 142,281</u>	<u>\$ 183,508</u>	<u>\$ 128,786</u>	<u>\$ 72,687</u>	<u>\$ 611,436</u>	<u>\$ 1,533,772</u>
負債							
央行及銀行同業存款	\$ 28,410	\$ 36,757	\$ 8,871	\$ 11,246	\$ 592	\$ -	\$ 85,876
公平價值變動列入損益之金 融負債	773	571	273	8,881	6,003	24,148	40,649
附買回票券及債券負債	7,288	4,887	3,400	2,401	-	-	17,976
存款（不含支存及匯款）	238,166	123,805	670,067	193,902	15,473	12,776	1,254,189
應付金融債券	-	-	-	3,800	9,750	21,350	34,900
其他金融負債	601	-	2	-	8	98	709
負債合計	<u>\$ 275,238</u>	<u>\$ 166,020</u>	<u>\$ 682,613</u>	<u>\$ 220,230</u>	<u>\$ 31,826</u>	<u>\$ 58,372</u>	<u>\$ 1,434,299</u>
缺口	<u>\$ 119,836</u>	<u>(\$ 23,739)</u>	<u>(\$ 499,105)</u>	<u>(\$ 91,444)</u>	<u>\$ 40,861</u>	<u>\$ 553,064</u>	<u>\$ 99,473</u>
九十五年十二月三十一日							
	未超過一個月 月期限者	超過一個月至 三個月期限者	超過三個月至 六個月期限者	超過六個月至 一年期限者	超過一年至 二年期限者	超過二年期 限者	合計
資產							
現金及約當現金	\$ 31,349	\$ -	\$ -	\$ -	\$ -	\$ -	\$ 31,349
存放央行及拆借銀行同業	60,665	49,964	36,888	-	-	-	147,517
公平價值變動列入損益之金 融資產－淨額	\$ 7,938	\$ 39	\$ 431	\$ 1,488	\$ 1,297	\$ 14,222	\$ 25,415
附賣回票券及債券投資	199	349	-	-	-	-	548
貼現及放款－總額（不含應 收帳款融資及催收款）	144,175	121,815	144,932	88,160	33,931	475,468	1,008,481
備供出售之金融資產－淨額	3,995	8,150	2,143	30,495	5,690	70,820	121,293
持有至到期日金融資產	134,891	6,080	8,656	13,504	-	2,117	165,248
其他金融資產（不含非放款 轉列之催收款）	69	1,803	-	-	4,308	2,592	8,772
資產合計	<u>\$ 383,281</u>	<u>\$ 188,200</u>	<u>\$ 193,050</u>	<u>\$ 133,647</u>	<u>\$ 45,226</u>	<u>\$ 565,219</u>	<u>\$ 1,508,623</u>
負債							
央行及銀行同業存款	\$ 85,353	\$ -	\$ -	\$ -	\$ -	\$ -	\$ 85,353
公平價值變動列入損益之金 融負債	414	451	150	39	8,548	25,450	35,052
附買回票券及債券負債	8,456	7,548	2,848	1,034	-	-	19,886
存款（不含支存及匯款）	150,967	126,706	739,299	180,739	12,637	20,756	1,231,104
應付金融債券	-	-	7,500	-	3,800	23,650	34,950
其他金融負債	737	2	-	1	7	76	823
負債合計	<u>\$ 245,927</u>	<u>\$ 134,707</u>	<u>\$ 749,797</u>	<u>\$ 181,813</u>	<u>\$ 24,992</u>	<u>\$ 69,932</u>	<u>\$ 1,407,168</u>
缺口	<u>\$ 137,354</u>	<u>\$ 53,493</u>	<u>(\$ 556,747)</u>	<u>(\$ 48,166)</u>	<u>\$ 20,234</u>	<u>\$ 495,287</u>	<u>\$ 101,455</u>

利率變動之現金流量風險及利率變動之公平價值風險

本公司所持有之浮動利率資產及所承擔之浮動利率債務，可能因市場利率變動使該資產及負債之未來現金流量產生波動，並導致風險，本公司評估該風險可能重大，故另簽訂利率交換合約，以進行避險。

預期重訂價日或預期到期日

本公司於九十六年及九十五年十二月三十一日，預期重訂價日和預期到期日皆不受合約日期之影響。下表顯示本公司之利率風險，以本公司所持有金融資產及金融負債之帳面價值表示，並依到期日或重訂價日二者中較早之日期予以分類，本公司所持有或發行之金融商品按不同重訂價日或到期日（二者中較早之日期）區分之帳面價值如下：

單位：新台幣百萬元

	九十六年十二月三十一日						合計
	未超過一個月 月期限者	超過一個月至 三個月期限者	超過三個月至 六個月期限者	超過六個月至 一年期限者	超過一年至 二年期限者	超過二年期 限者	
資產							
現金及約當現金	\$ 295	\$ -	\$ -	\$ -	\$ -	\$ -	\$ 295
存放央行及拆借銀行同業	67,479	29,347	39,425	130	-	-	136,381
公平價值變動列入損益之金 融資產－淨額	\$ 9,098	\$ 3,375	\$ 1,636	\$ 427	\$ 3,458	\$ 5,354	\$23,348
貼現及放款－總額（不含應 收帳款融資及催收款）	815,804	138,336	56,020	21,086	2,828	11,525	1,045,599
備供出售之金融資產－淨額	15,121	21,113	2,324	11,280	22,181	41,786	113,805
持有至到期日金融資產	95,009	5,677	7,884	60,283	-	2,103	170,956
其他金融資產（不含非放款 轉列之催收款）	80	2	13	-	6,026	570	6,691
資產合計	<u>\$ 1,002,886</u>	<u>\$ 197,850</u>	<u>\$ 107,302</u>	<u>\$ 93,206</u>	<u>\$ 34,493</u>	<u>\$ 61,338</u>	<u>\$ 1,497,075</u>
負債							
央行及銀行同業存款	\$ 37,303	\$ 32,347	\$ 6,129	\$ -	\$ -	\$ -	\$ 75,779
公平價值變動列入損益之金 融負債	773	571	11,661	477	4,139	23,028	40,649
附買回票券及債券負債	7,288	2,709	2,178	3,400	2,401	-	17,976
存款（不含支存及匯款）	1,006,806	77,259	59,065	98,608	6,876	4,290	1,252,904
應付金融債券	-	11,000	-	7,600	6,000	10,300	34,900
其他金融負債	619	69	21	-	-	-	709
負債合計	<u>\$ 1,052,789</u>	<u>\$ 123,955</u>	<u>\$ 79,054</u>	<u>\$ 110,085</u>	<u>\$ 19,416</u>	<u>\$ 37,618</u>	<u>\$ 1,422,917</u>
缺口	<u>(\$ 49,903)</u>	<u>\$ 73,895</u>	<u>\$ 28,248</u>	<u>(\$ 16,879)</u>	<u>\$ 15,077</u>	<u>\$ 23,720</u>	<u>\$ 74,158</u>

	九十五年十二月三十一日						合計
	未超過一個月期限者	超過一個月至三個月期限者	超過三個月至六個月期限者	超過六個月至一年期限者	超過一年至二年期限者	超過二年期限者	
資產							
現金及約當現金	\$ 149	\$ -	\$ -	\$ -	\$ -	\$ -	\$ 149
存放央行及拆借銀行同業	49,661	45,717	36,888	-	-	-	132,266
公平價值變動列入損益之金融資產－淨額	9,318	4,436	1,586	1,202	1,121	7,752	25,415
附賣回票券及債券投資	199	349	-	-	-	-	548
貼現及放款－總額（不含應收帳款融資及催收款）	750,677	141,486	47,431	48,543	2,498	17,846	1,008,481
備供出售之金融資產－淨額	14,301	26,562	3,298	18,536	4,259	54,337	121,293
持有至到期日金融資產	134,891	6,080	8,656	13,504	-	2,117	165,248
其他金融資產（不含非放款轉列之催收款）	71	1,804	-	-	4,110	2,590	8,575
資產合計	<u>\$ 959,267</u>	<u>\$ 226,434</u>	<u>\$ 97,859</u>	<u>\$ 81,785</u>	<u>\$ 11,988</u>	<u>\$ 84,642</u>	<u>\$ 1,461,975</u>
負債							
央行及銀行同業存款	\$ 37,414	\$ 41,714	\$ 5,617	\$-	\$ -	\$ -	\$ 84,745
公平價值變動列入損益之金融負債	1,339	11,618	12,159	39	203	9,694	35,052
附買回票券及債券負債	8,456	7,548	2,848	1,034	-	-	19,886
存款（不含支存及匯款）	981,100	74,443	60,935	96,869	5,785	11,972	1,231,104
應付金融債券	2,800	13,000	7,200	-	3,800	8,150	34,950
其他金融負債	765	41	14	-	-	3	823
負債合計	<u>\$ 1,031,874</u>	<u>\$ 148,364</u>	<u>\$ 88,773</u>	<u>\$ 97,942</u>	<u>\$ 9,788</u>	<u>\$ 29,819</u>	<u>\$ 1,406,560</u>
缺口	<u>(\$ 72,607)</u>	<u>\$ 78,070</u>	<u>\$ 9,086</u>	<u>(\$ 16,157)</u>	<u>\$ 2,200</u>	<u>\$ 54,823</u>	<u>\$ 55,415</u>

(三十) 公平價值避險

本公司所持有之國外債券投資，可能因利率變動而受公平價值波動之風險，本公司評估該風險可能重大，故另簽訂利率交換合約，以進行避險。

被避險項目	指定為避險工具之金融商品	指定之避險工具	
		公平價值	
		九十六年十二月三十一日	九十五年十二月三十一日
國外債券投資	利率交換合約	<u>(\$ 186,572)</u>	<u>(\$ 180,189)</u>

(三十一) 風險控制及避險策略

本公司所從事之風險控制及避險策略，受法制環境之需求所影響。為符合以上之需求，本公司採用全面風險管理與控制系統，以辨認本公司所有風險（包含市場風險、信用風險及作業風險），使本公司之管理階層能有效從事控制並衡量市場風險、信用風險及作業風險。

本公司設有風險管理部，負責風險之管理，本公司董事會授權總經理擔任辦理外幣衍生性金融商品業務風險管理之最高主管。總行金融交易部應按交易性質分別彙整及查核各單位辦理本項業務之市價評估報告，並呈報總經理核閱。

本公司運用公平價值避險以減少市場價值風險，公平價值避險為將固定收益或結構性交易轉換為變動收益之交易。本公司以利率交換為公平價值避險之主要金融商品。此外，換匯換利、交換選擇權、利率上限、利率下限及其他選擇權等金融商品亦可能用以規避公平價值變動之風險。

(三十二) 資產品質

單位：新台幣仟元，%

項目		九十六年十二月三十一日				
		逾期放款金額 (註1)	放款總額	逾放比率 (註2)	備抵呆帳金額	備抵呆帳覆蓋率 (註3)
企業金融	擔保	5,137,706	268,065,601	1.92	1,499,501	29.19
	無擔保	5,772,262	441,972,902	1.31	5,772,262	100.00
消費金融	住宅抵押貸款 (註4)	3,407,880	275,477,349	1.24	980,230	28.76
	現金卡	98,963	4,219,374	2.35	146,164	147.70
	小額純信用貸款 (註5)	439,904	17,069,672	2.58	439,904	100.00
	其他 (註6)	擔保	1,264,668	56,956,315	2.22	1,264,668
無擔保						
放款業務合計		16,121,383	1,063,761,213	1.52	10,102,729	62.67

項目		九十五年十二月三十一日				
		逾期放款金額 (註1)	放款總額	逾放比率 (註2)	備抵呆帳金額	備抵呆帳覆蓋率 (註3)
企業金融	擔保	6,073,221	244,695,655	2.48	1,142,438	18.81
	無擔保	9,105,951	455,450,779	2.00	6,487,297	71.24
消費金融	住宅抵押貸款 (註4)	2,903,637	245,932,081	1.18	294,263	10.13
	現金卡	196,307	6,995,458	2.81	146,166	74.46
	小額純信用貸款 (註5)	408,590	18,923,445	2.16	408,590	100.00
	其他 (註6)	擔保	1,856,661	58,506,768	3.17	1,856,661
無擔保						
放款業務合計		20,544,367	1,030,504,186	1.99	10,335,415	50.31

項目		九十六年十二月三十一日				
		逾期帳款金額	應收帳款餘額	逾期帳款比率	備抵呆帳金額	備抵呆帳覆蓋率
信用卡業務		145,210	2,477,320	5.86	34,306	23.63
無追索權之應收帳款承購業務 (註7)		-	4,080,742	-	-	-

項目		九十五年十二月三十一日				
		逾期帳款金額	應收帳款餘額	逾期帳款比率	備抵呆帳金額	備抵呆帳覆蓋率
信用卡業務		318,204	3,428,832	9.28	95,461	30.00
無追索權之應收帳款承購業務 (註7)		-	3,245,562	-	-	-

註1：逾期放款係依「銀行資產評估損失準備提列及逾期放款催收呆帳處理辦法」規定之列報逾期放款金額；信用卡逾期帳款係依九十四年七月六日金管銀(四)字第0944000378號函所規定之逾期帳款金額。

註2：逾期放款比率=逾期放款/放款總額；信用卡逾期帳款比率=逾期帳款/應收帳款餘額。

註3：放款備抵呆帳覆蓋率=放款所提列之備抵呆帳金額/逾放金額；信用卡應收帳款備抵呆帳覆蓋率=信用卡應收帳款所提列之備抵呆帳金額/逾期帳款金額。

註4：住宅抵押貸款係借款人以購建住宅或房屋裝修為目的，供本人或配偶或未成年子女所購(所有)之住宅為十足擔保並設定抵押權予金融機構以取得資金者。

註5：小額純信用貸款係指須適用九十四年十二月十九日金管銀(四)字第09440010950號函規範且非屬信用卡、現金卡之小額純信用貸款。

註6：消費金融「其他」係指非屬「住宅抵押貸款」、「現金卡」、「小額純信用貸款」之其他有擔保或無擔保之消費金融貸款，不含信用卡。

註7：無追索權之應收帳款業務於九十四年七月十九日金管銀(四)字第094000494號函規定，俟應收帳款承購商或保險公司確定不理賠之日起三個月內，列報逾期放款。

(三十三)經債務協商且依約履行之免列報逾期放款及應收帳款總餘額

單位：新台幣仟元

項目	年月	九十六年十二月三十一日	九十五年十二月三十一日
		金額	金額
經債務協商且依約履行之免列報逾期放款總餘額		508,135	933,796
經債務協商且依約履行之免列報逾期應收帳款總餘額		269,243	386,617

註：經債務協商且依約履行之免列報逾期放款總餘額及經債務協商且依約履行之免列報逾期應收帳款總餘額係依行政院金融監督管理委員會 95.04.25金管銀（一）字第09510001270號函規定揭露。

(三十四)信用風險集中情形

九十六年十二月三十一日

單位：新台幣仟元，%

排名（註1）	集團企業名稱（註2）	授信總餘額（註3）	占本年度淨值比例（%）
1	台塑集團	\$ 45,617,210	58.47
2	奇美集團	16,164,560	20.72
3	大陸工程集團	11,544,980	14.80
4	大同集團	10,879,900	13.95
5	長榮集團	9,973,750	12.78
6	遠東紡織集團	9,475,060	12.14
7	友達集團	9,077,100	11.63
8	新光金控集團	7,380,000	9.46
9	中國鋼鐵集團	7,104,480	9.11
10	中華航空集團	6,324,790	8.11

註1：依對集團企業授信總餘額排序，列出非屬政府或國營事業之前十大集團企業。

註2：集團企業係指符合「臺灣證券交易所股份有限公司有價證券上市審查準則補充規定」第六條之定義者。

註3：授信總餘額係指各項放款（包括進口押匯、出口押匯、貼現、透支、短放、短擔、應收證券融資、中放、中擔、長放、長擔、催收款項）、買入匯款、無追索權之應收帳款承購、應收承兌票款及保證款項餘額合計數。

(三十五)放款及催收款呆帳準備提列政策

授信資產經依本公司「備抵呆帳及損失準備提列政策作業要點」及「資產評估分類要點」評估分類後，按不低於下列比率提列備抵呆帳：

- 第一類（正常）不予提列。
- 第二類（應予注意者）提列百分之二。
- 第三類（可望收回者）提列百分之十。
- 第四類（收回困難者）提列百分之五十。
- 第五類（收回無望者）提列百分之百。

(三十六)利率敏感性資訊**利率敏感性資產負債分析表（新台幣）**

九十六年十二月三十一日

單位：新台幣仟元，%

項目	1至90天（含）	91至180天（含）	181天至1年（含）	1年以上	合計
利率敏感性資產	1,060,500,000	80,617,000	125,225,000	108,201,000	1,374,543,000
利率敏感性負債	1,046,811,000	69,945,000	118,678,000	72,830,000	1,308,264,000
利率敏感性缺口	13,689,000	10,672,000	6,547,000	35,371,000	66,279,000
淨值					72,417,000
利率敏感性資產與負債比率					105.07%
利率敏感性缺口與淨值比率					91.52%

註：本表係填報總行及國內外分支機構新台幣部分（不含外幣）之金額。

利率敏感性資產及負債係指其收益或成本受利率變動影響之生利資產及付息負債。

利率敏感性缺口＝利率敏感性資產－利率敏感性負債。

利率敏感性資產與負債比率＝利率敏感性資產÷利率敏感性負債（指新台幣利率敏感性資產與利率敏感性負債）

利率敏感性資產負債分析表（美金）

九十六年十二月三十一日

單位：美金仟元，%

項目	1至90天（含）	91至180天（含）	181天至1年（含）	1年以上	合計
利率敏感性資產	8,278,934	1,489,720	599,531	485,644	10,853,829
利率敏感性負債	8,595,267	677,249	921,810	510,842	10,705,168
利率敏感性缺口	(316,333)	812,471	(322,279)	(25,198)	148,661
淨值					57,809
利率敏感性資產與負債比率					101.39%
利率敏感性缺口與淨值比率					257.16%

註：本表係填報總行及國內外分支機構、國際金融業務分行及海外分支機構合計美金之金額，不包括或有資產及或有負債項目。

利率敏感性資產及負債係指其收益或成本受利率變動影響之生利資產及付息負債。

利率敏感性缺口＝利率敏感性資產－利率敏感性負債

利率敏感性資產與負債比率＝利率敏感性資產÷利率敏感性負債（指美金利率敏感性資產與利率敏感性負債）

(三十七)獲利能力

單位：%

項目		九十六年十二月三十一日	九十五年十二月三十一日
資產報酬率	稅前	0.75	0.71
	稅後	0.59	0.56
淨值報酬率	稅前	15.57	15.18
	稅後	12.30	12.11
純益率		26.72	26.73

註：資產報酬率＝稅前（後）損益÷平均資產

淨值報酬率＝稅前（後）損益÷平均淨值

純益率＝稅後損益÷淨收益

稅前（後）損益係指當年一月累計至該季損益金額

(三十八)資產及負債之到期分析

新台幣到期日期限結構分析表

九十六年十二月三十一日

單位：新台幣仟元

	合計	距到期日剩餘期間金額				
		1至30天	31天至90天	91天至180天	181天至一年	超過1年
主要到期資金流入	1,297,041,000	316,965,000	100,154,000	137,194,000	115,159,000	627,569,000
主要到期資金流出	1,321,329,000	171,961,000	202,754,000	194,668,000	335,727,000	416,219,000
期距缺口	(24,288,000)	145,004,000	(102,600,000)	(57,474,000)	(220,568,000)	211,350,000

註：本表僅含總行及國內分支機構新台幣部分（不含外幣）之金額。

美金到期日期限結構分析表

九十六年十二月三十一日

單位：美金仟元

	合計	距到期日剩餘期間金額				
		1至30天	31天至90天	91天至180天	181天至一年	超過1年
主要到期資金流入	10,156,624	3,499,733	1,090,662	1,403,599	634,047	3,528,583
主要到期資金流出	10,220,054	3,771,012	1,267,818	644,472	893,099	3,643,653
期距缺口	(63,430)	(271,279)	(177,156)	759,127	(259,052)	(115,070)

(三十九)資本適足性

單位：新台幣仟元；%

分析項目		年度	九十六年十二月三十一日	九十五年十二月三十一日	
自有資本	第一類資本		\$ 66,533,534	\$ 65,243,693	
	第二類資本		43,477,275	41,533,071	
	第三類資本		1,050,000	-	
	自有資本		111,060,809	106,776,764	
加權風險性資產額	信用風險	標準法	950,457,729	833,632,526	
		內部評等法	-	-	
		資產證券化	2,000,000	-	
	作業風險	基本指標法	55,366,875	-	
		標準法 / 選擇性標準法	-	-	
		進階衡量法	-	-	
	市場風險	標準法	18,840,025	37,163,988	
		內部模型法	-	-	
	加權風險性資產總額			1,026,664,629	870,796,514
	資本適足率			10.82	12.26
第一類資本占風險性資產之比率			6.48	7.49	
第二類資本占風險性資產之比率			4.24	4.77	
第三類資本占風險性資產之比率			0.10	-	
普通股股本占總資產比率			2.35	2.33	

(四十)依信託業法規定辦理信託業務之內容及金額

信託業法施行細則條文第十七條規定附註揭露信託帳資產負債表及信託帳財產目錄如下：

信託資產負債表
九十六年及九十五年十二月三十一日

信託資產	九十六年十二月三十一日	九十五年十二月三十一日	信託負債	九十六年十二月三十一日	九十五年十二月三十一日
銀行存款	\$ 2,216,234	\$ 1,398,447	其他負債	\$ 196	\$ 187
債券投資	22,327,114	17,935,691	信託資本		
股票投資	28,194,465	27,704,319	金錢信託	195,284,536	117,858,154
基金投資	168,934,917	97,782,619	有價證券信託	26,620,192	26,876,987
待交割受益憑證	2,149	4,453	不動產信託	5,069,575	3,555,824
短票或附買回投資	-	7,044	金錢債權及其擔保物權		
應收債權	-	246,000	信託	-	246,000
不動產	4,451,361	3,064,427	集合管理運用	3,403,073	4,737,351
集合管理帳戶淨資產	3,403,073	4,737,351	累積盈虧	(2,129,543)	(1,702,953)
信託資產總計	\$ 229,529,313	\$ 152,880,351	本期損益	1,281,284	1,308,801
			信託負債總計	\$ 229,529,313	\$ 152,880,351

備註：九十六年帳載含國際金融業務分行「外幣特定用途信託資金投資國外有價證券業務」計新台幣2,287,807仟元。
九十五年帳載含國際金融業務分行「外幣特定用途信託資金投資國外有價證券業務」計新台幣1,153,685仟元。

信託財產目錄
九十六年及九十五年十二月三十一日

投資項目	九十六年十二月三十一日	九十五年十二月三十一日
銀行存款		
活期存款	\$ 1,356,928	\$ 460,388
定期存款	859,306	938,059
債券投資	22,327,114	17,935,691
股票投資		
普通股	28,194,465	27,704,319
基金投資		
國內共同基金	56,569,007	38,188,903
國外共同基金	112,365,910	59,593,716
待交割受益憑證	2,149	4,453
短票或附買回投資	-	7,044
應收債權	-	246,000
不動產－淨額		
土地	4,142,254	2,875,855
房屋及建物	12,661	14,156
在建工程	296,446	174,416
集合管理帳戶淨資產	3,403,073	4,737,351
合計	\$ 229,529,313	\$ 152,880,351

信託帳損益表
九十六及九十五年度

項目	九十六年度	九十五年度
信託收益		
利息收入	\$ 81,476	\$ 71,639
租金收入	1,291	777
已實現資本利得－債券	3,213	187
現金股利收入	1,179,036	1,289,007
已實現資本利得－普通股	32,346	8,963
其他收入	186,217	-
已實現資本利得－基金	17,376	7,913
受益憑證分配收益	4,362	1,811
手續費折讓	1,871	418
信託收益合計	<u>1,507,188</u>	<u>1,380,715</u>
信託費用		
管理費	41,483	36,182
監察費	403	416
保管費	208	364
保險費	3	3
稅捐支出	4,834	6,469
利息費用	4	4
已實現資本損失－普通股	167,938	4,466
所得稅費用	1,627	1,284
其他費用	3,462	22,179
已實現資本損失－基金	1,479	547
已實現資本損失－債券	4,463	-
信託費用合計	<u>225,904</u>	<u>71,914</u>
稅前淨利	<u>\$ 1,281,284</u>	<u>\$ 1,308,801</u>

(四十一)特殊記載事項

單位：新台幣仟元

	案由及金額
最近一年度負責人或職員因業務上違反法令經檢察官起訴者	無
最近一年度違反法令經主管機關處以罰鍰者	無
最近一年度缺失經主管機關嚴予糾正者	無
最近一年度因人員舞弊、重大偶發案件或未切實依「金融機構安全維護注意要點」之規定致發生安全事故，其年度個別或合計損失逾五千萬元者	無
其他	無

(四十二) 孳息資產與付息負債之平均值及當期平均利率

平均值係按孳息資產與付息負債之日平均值計算。

	九十六年度		九十五年度	
	平均值	平均利率 (%)	平均值	平均利率 (%)
資產				
現金及約當現金－存放銀行同業	\$ 3,115,709	2.25	\$ 3,613,387	1.73
拆放銀行同業	198,347,577	4.82	184,746,961	4.43
存放央行	56,195,518	0.91	51,711,902	0.97
公平價值變動列入損益之金融資產	21,605,752	2.69	27,381,099	2.26
附賣回債(票)券投資	293,486	1.94	415,426	1.26
進出口押匯	12,461,188	6.37	12,271,048	5.46
貼現及放款	1,013,061,587	3.50	945,024,656	3.35
備供出售金融資產	120,990,840	3.29	117,209,335	2.96
持有至到期日之金融資產	147,192,469	1.93	185,191,007	1.63
無活絡市場之債券投資	825,276	2.77	3,062,279	2.35
負債				
央行及銀行同業存款	177,708,162	4.13	180,073,899	3.70
央行及同業融資	4,905,072	3.65	7,609,636	3.76
公平價值變動列入損益之金融負債	37,150,747	0.90	35,423,275	0.61
附買回債(票)券負債	20,975,250	1.49	21,139,710	1.21
活期存款	256,493,133	0.56	245,424,302	0.57
定期存款	300,198,012	3.13	291,877,161	2.74
儲蓄存款	683,650,370	1.41	661,472,339	1.31
可轉讓定期存單	6,271,984	1.29	6,470,389	1.08
應付金融債券	31,333,151	2.87	28,564,885	3.64

(四十三) 本公司與子公司及華南金控其他子公司間進行共同行銷資訊

本公司與華南永昌證券、華南產險、華南票券、華南永昌投信簽訂共同行銷業務合作契約，契約有效期間自九十六年六月起至九十七年六月止，合作項目包括營業場所共用、人員共同與業務支援。相關之費用分攤、報酬收授，依契約制訂之「華南金融控股公司共同行銷費用分攤」及「華南金融控股公司共同行銷獎勵作業」辦理。本公司於九十四年五月十二日與華銀保代簽訂委託協助收取保險費暨佣金分配約定書，訂定華南商業銀行之受託佣金及相關報酬之計算方式。

本公司於九十四年三月與華南產險簽訂保險合作合約書及委託代收保險費合約書，並訂定華南商業銀行之受託佣金及相關報酬計算方式。

本公司九十四年七月與華南金控、華南永昌證券、華南產險、華南票券、華南永昌投信、華南金創投、華南金資產管理、華南金管顧簽定共同資訊設備合作契約，合作項目包括系統規劃、建置、管理及費用分攤基於共同管理或業務推廣之目的而共同使用之資訊設備。

九十六及九十五年度相關之共同行銷收入、費用參閱附註二十七。

(四十四)附註揭露事項

重大交易事項相關資訊：

編號	項目	說明
1	累積買進或賣出同一轉投資事業股票之金額達新台幣三億元或實收資本額10%以上。	附表三
2	取得不動產之金額達新台幣三億元或實收資本額10%以上。	無
3	處分不動產之金額達新台幣三億元或實收資本額10%以上。	無
4	與關係人交易之手續費折讓合計達新台幣五百萬元以上。	附表四
5	應收關係人款項達新台幣三億元或實收資本額10%以上。	附表五
6	出售不良債權交易資訊。	附表六
7	依金融資產證券化條例或不動產證券化條例申請核准辦理之證券化商品類型及相關資訊。	無
8	其他足以影響財務報表使用者決策之重大交易事項。	無

轉投資事業相關資訊：

編號	項目	說明
1	被投資公司名稱、所在地區等相關資訊。	附表一
2	資金貸與他人。	無
3	為他人背書保證。	無
4	期末持有有價證券情形。	附表二（註）
5	累積買進或賣出同一有價證券之金額達新台幣三億元或實收資本額10%以上。	無
6	取得不動產之金額達新台幣三億元或實收資本額10%以上。	無
7	處分不動產之金額達新台幣三億元或實收資本額10%以上。	無
8	與關係人交易之手續費折讓達新台幣五百萬元以上。	無
9	應收關係人款項達新台幣三億元或實收資本額10%以上。	無
10	從事衍生性商品交易。	無
11	出售不良債權交易資訊。	無
12	其他足以影響財務報表使用者決策之重大交易事項。	無

註：被投資公司如屬金融業、保險業及證券業者得免揭露。

大陸投資資訊：無。

(四十五)部門別財務資訊

本公司係經營銀行法第三條業務，尚無經營其他產業，因是無需揭露產業別財務資訊。又本公司國外營運部門之收入均未達本公司收入金額之百分之十，其可辨認資產亦未達本公司資產總額百分之十，因是無需揭露地區別財務資訊。

附表一 轉投資事業相關資訊：

單位：新台幣仟元

被投資公司名稱	所在地區	主要營業項目	期末持 股比率 %	投資帳 面金額	本期認 列之投 資損益	本行及關係企業合併持股情形				備 註
						現股股數	擬制持 股股數	合計		
								股數	持股比例	
中華建築經理股份有限公司	台北市基隆路一段396號12樓	興建計劃之審查與諮詢、不動產評估、徵信、工程進度查核及營建管理	30.00	\$94,761	\$2,146	7,670,160	-	7,670,160	30.00%	註1
華南票券金融股份有限公司	台北市南京東路五段188號10樓	票券商及債券自營業務	42.41	1,081,156	(616,562)	399,684,282	-	399,684,282	99.90%	註1
華銀保險代理人股份有限公司	台北市延平北路二段96號2樓	人身保險代理人	100.00	85,814	9,017	4,994,000	-	4,994,000	100.00%	註1
彰化商業銀行股份有限公司	台中市區自由路2段38號	商業銀行業	0.30	143,935		24,711,934	-	24,711,934	0.40%	-
唐榮鐵工廠股份有限公司	高雄市苓雅區中華四路53號5樓	鋼鐵冶煉、不銹鋼冶煉	4.59	160,745		16,074,512	-	16,074,512	4.59%	-
台灣電力股份有限公司	台北市中正區羅斯福路3段242號	發電業	0.45	1,184,504		148,281,465	-	148,281,465	0.45%	-
台灣機械股份有限公司	高雄市苓雅區中華四路53號8樓	蒸汽鍋爐、柴油機、柴油發電機組及其他原動力機器之設計製造、安裝、修理與買賣。	-	-		167	-	167	0.00%	-
台灣證券交易所股份有限公司	台北市信義區信義路五段7號9樓	設置場所及設備以供給約定證券經紀商，證券自營商為證券交易法所稱有價證券之集中買賣與結算交割等有關業務。	3.00	72,000		16,258,839	-	16,258,839	3.00%	-
台灣省農工企業股份有限公司	台北市中正區台北市重慶南路一段10號10樓1002室	機械、麵粉之產製、銷售、整廠輸出之規劃、設計與顧問業務及漁業、農作物栽培、農產品及食品之加工。	0.01	40		23,230	-	23,230	0.01%	-
台灣新生報業股份有限公司	台北市延平南路110號新生報業廣場大廈12樓	發行日報、編印圖書雜誌、承印各種印刷、經營其他有關文化事業。	0.01	-		21,735	-	21,735	0.01%	-
中化合成生技股份有限公司	台北縣樹林市東興街1號	西藥製造、批發業	0.65	3,825		426,615	-	426,615	0.65%	-
台北市煤氣有限公司	台北市萬華區康定路22號	煤氣業	2.32	163		-	-	-	-	註2
台灣糖業股份有限公司	台南市東區生產路68號	糖類製造業	0.14	28,029		11,120,138	-	11,120,138	0.14%	-
台北外匯經紀股份有限公司	台北市松山區八德路二段400號8樓	外匯買賣、外匯拆款及換匯交易。	3.53	7,000		700,000	-	700,000	3.53%	-
聯安服務股份有限公司	台北市中山區建國北路一段126號5樓	自動存取款機之記錄單錄影帶鈔匣之更換及清潔業務	5.00	1,250		125,000	-	125,000	5.00%	-
開發國際投資股份有限公司	台北市松山區南京東路五段125號6樓	一般投資業	4.95	500,000		54,000,000	-	54,000,000	4.95%	-
財金資訊股份有限公司	台北市內湖區康寧路三段81號	資訊軟體服務業、資料處理服務業及電子資訊供應服務業	1.15	46,358		4,615,000	-	4,615,000	1.15%	-

單位：新台幣仟元

被投資公司名稱	所在地區	主要營業項目	期末持 股比率 %	投資帳 面金額	本期認 列之投 資損益	本行及關係企業合併持股情形				備 註
						現股股數	擬制持 股股數	合計		
								股數	持股比例	
住通創業投資股份有限公司	台北市中山區松江 路261號10樓	創業投資業	5.00	15,000		1,500,000	-	1,500,000	5.00%	-
群威創業投資股份有限公司	台北市大安區敦化 南路二段71號15 樓	創業投資業	5.00	30,000		3,000,000	-	3,000,000	5.00%	-
富裕創業投資股份有限公司	台北市大安區敦化 南路二段2號13 樓	創業投資業	4.44	60,000		6,000,000	-	6,000,000	4.44%	-
台灣期貨交易所 股份有限公司	台北市中正區羅斯 福路二段100號 14樓及102號13 樓	期貨交易所	1.00	20,000		4,327,400	-	4,327,400	1.97%	-
台灣金聯資產管 理股份有限公司	台北市中山區南京 東路二段85、87 號11、12樓	金融機構金錢債權收買業 務、辦理金融機構金錢債權 之評價或拍賣業務及辦理金 融機構金錢債權管理服務業 務。	11.35	2,000,000		200,000,000	-	200,000,000	11.35%	-
台灣金融資產服 務股份有限公司	台北市中正區仁愛 路二段99號6樓 及地下1樓	公正第三人資產拍賣業務及 辦理金融機構金錢債權之評 價或拍賣業務。	2.94	50,000		5,000,000	-	5,000,000	2.94%	-
財宏科技股份有 限公司	台北市內湖區瑞光 路208號2樓	事務性機器設備批發業、資 訊軟體批發業、事務性機器 設備零售業等業務。	2.30	7,000		792,027	-	792,027	2.30%	-
陽光資產管理股 份有限公司	台北市中山區南京 東路二段85號11 樓及87號11樓	金融機構金錢債權收買業務	1.16	697		69,740	-	69,740	1.16%	-

註1：本期認列之投資損益係依據九十六年十二月三十一日經會計師查核之損益認列。

註2：該被投資公司係有限公司，並無發行股份。

附表二 轉投資公司期末持有有價證券情形：

單位：新台幣仟元

持有之公司	有價證券種類及名稱	與有價證券發行人 之關係	帳列科目	期末				備 註
				股數 / 單 位數	帳面金額	持股比例 %	市價 / 股權 淨值 (註)	
華銀保險代理人 股份有限公司	債券 央建債甲89-7	-	存出保證金	7,500	\$ 8,384	-	\$ 10,272	

註：債券市價之計算係以中華民國櫃檯買賣中心期末參考價為準。

附表三 累積買進或賣出同一轉投資事業股票之金額達新台幣三億元或實收資本額百分之十以上：

單位：新台幣仟元

買、賣之公司	轉投資公司名稱	帳列科目	交易對象	關係	期初		買入		賣出				期末	
					股數	金額	股數	金額	股數	售價	帳面成本	處分損益	股數	金額
華南商業銀行股份有限公司	臺灣電視事業股份有限公司	臺灣電視事業股份有限公司	非凡國際科技	非關係人	20,353,680	\$81,570	-	\$ -	20,353,680	\$ 484,294	\$ 81,570	\$ 402,724	-	\$ -
華南商業銀行股份有限公司	唐榮鐵工廠股份有限公司	唐榮鐵工廠股份有限公司	交易所交易	無	31,074,512	310,745	-	-	15,000,000	665,785	150,000	515,785	16,074,512	160,745
華南商業銀行股份有限公司	台灣航業股份有限公司	台灣航業股份有限公司	交易所交易	無	7,843,857	42,979	-	-	7,843,857	484,244	42,979	441,265	-	-

附表四 與關係人交易之手續費折讓合計達新台幣五百萬元以上

單位：新台幣仟元

關係人名稱	科目	金額	備註
華南永昌證券股份有限公司	經紀手續費折讓	\$ 37,145	

附表五 應收關係人款項達新台幣三億元或實收資本額百分之十以上

單位：新台幣仟元

帳列應收款項之公司	交易對象	關係	應收關係人款項餘額(註)	週轉率	逾期應收關係人款項		應收關係人款項期後收回金額	提列備抵呆帳金額
					金額	處理方式		
華南商業銀行股份有限公司	華南金融控股股份有限公司	本公司之母公司	\$ 455,747	-	\$ -	-	\$ -	\$ -

註：主係本公司及本公司之母公司採行連結稅制之相關應收款項。

附表六 出售不良債權交易資訊

單位：新台幣仟元

交易日期	交易對象	債權組成內容	帳面價值	售價	處分損益	附帶約定條件	交易對象與本行之關係
96.12.19	台灣金聯資產管理股份有限公司(註)	企業擔保放款、企業無擔保放款、個人住宅抵押貸款、個人其他擔保放款、個人其他無擔保放款	\$ 5,695,902	\$ 5,695,902	\$ -	無	

附表六之一 出售不良債權單批債權金額達10億元以上，應就各該交易揭露下列資訊：

交易對象：台灣金聯資產管理股份有限公司

處分日期：96年12月19日 單位：新台幣仟元

債權組成內容		債權金額 (註1)	帳面價值	售價分攤 (註2)	
企業戶	擔保	\$ 6,432,586	\$ 2,579,392	\$ 2,579,392	
	無擔保	627,353	78,327	78,327	
個人戶	擔保	住宅抵押貸款	129,243	78,711	78,711
		車貸	-	-	-
		其他	78,607	19,746	19,746
	擔保	信用卡	-	-	-
		現金卡	-	-	-
		小額純信用貸款 (註3)	-	-	-
		其他	168,063	3,026	3,026
合計		7,435,852	2,759,202	2,759,202	

附表六之二 出售不良債權單批債權金額達10億元以上，應就各該交易揭露下列資訊：

交易對象：台灣金聯資產管理股份有限公司

處分日期：96年12月19日 單位：新台幣仟元

債權組成內容		債權金額 (註1)	帳面價值	售價分攤 (註2)	
企業戶	擔保	\$ 5,929,354	\$ 2,845,313	\$ 2,845,313	
	無擔保	845,570	17,937	17,937	
個人戶	擔保	住宅抵押貸款	104,851	58,402	58,402
		車貸	-	-	-
		其他	149,009	12,372	12,372
	擔保	信用卡	-	-	-
		現金卡	-	-	-
		小額純信用貸款 (註3)	-	-	-
		其他	135,499	2,676	2,676
合計		7,164,283	2,936,700	2,936,700	

註1：債權金額係指買方得自債權人求償之債權金額，包括出售不良債權之餘額（未扣除備抵呆帳前之帳列金額）與已轉銷呆帳金額之和。

註2：售價分攤係將總售價，依銀行於出售債權時對各類出售債權進行可收回價值之評估，並據以進行售價分攤。

註3：小額純信用貸款係指須適用九十四年十二月十九日金管銀 字第09440010950號函規範且非屬信用卡、現金卡之小額純信用貸款。

五、最近年度經會計師查核簽證之母子公司合併財務報表。

華南商業銀行股份有限公司及子公司
合併資產負債表
民國九十六年及九十五年十二月三十一日

單位：新台幣仟元，惟每股面額為元

代碼	資產	九十六年十二月三十一日	九十五年十二月三十一日	變動百分比 %
		金額	金額	
11000	現金及約當現金	\$ 18,881,099	\$ 31,348,639	(40)
11500	存放央行及拆借銀行同業	154,310,292	147,516,871	5
12000	公平價值變動列入損益之金融資產淨額	23,347,865	25,415,233	(8)
12500	附賣回票券及債券投資	-	547,981	(100)
13000	應收款項－淨額	27,852,025	27,315,852	2
13500	貼現及放款－淨額	1,053,658,484	1,020,168,771	3
14000	備供出售金融資產－淨額	113,804,756	121,293,368	(6)
14500	持有至到期日金融資產－淨額	170,956,258	165,248,218	3
15000	採權益法之股權投資	1,175,917	1,806,877	(35)
15500	其他金融資產－淨額	7,163,173	9,042,165	(21)
18500	固定資產－淨額	23,000,687	22,481,270	2
19000	無形資產	613,088	528,459	16
19500	其他資產	11,992,055	16,939,167	(29)
10000	資產總計	\$ 1,606,755,699	\$ 1,589,652,871	1

代碼	負債及股東權益	九十六年十二月三十一日	九十五年十二月三十一日	變動百分比 %
		金額	金額	
21000	央行及銀行同業存款	\$ 85,875,648	\$ 85,352,930	1
22000	公平價值變動列入損益之金融負債	40,648,707	35,051,906	16
22500	附買回票券及債券負債	17,975,712	19,885,627	(10)
23000	應付款項	40,858,623	46,808,216	(13)
23500	存款及匯款	1,299,199,308	1,282,157,253	1
24000	應付金融債券	34,900,000	34,950,000	-
25000	應計退休金負債	932,550	698,591	33
25500	其他金融負債	708,884	822,743	(14)
29500	其他負債	7,639,339	7,425,060	3
20000	負債合計	1,528,738,771	1,513,152,326	1
	股東權益			
31000	股本	37,809,000	37,091,000	2
31500	資本公積	12,618,085	12,618,085	-
32001	法定盈餘公積	11,203,870	8,511,681	32
32011	累積盈餘	11,371,214	10,844,535	5
32501	未實現重估增值	6,158,742	6,158,742	-
32521	累積換算調整數	(59,749)	(72,031)	(17)
32523	備供出售金融資產未實現損益	(1,084,234)	1,348,533	(180)
30000	股東權益合計	78,016,928	76,500,545	2
	負債及股東權益總計	\$ 1,606,755,699	\$ 1,589,652,871	1

董事長：



經理人：



會計主管：



華南商業銀行股份有限公司及子公司
合併損益表
民國九十六年及九十五年一月一日至十二月三十一日

單位：新台幣仟元，惟每股盈餘為元

代碼		九十六年度		九十五年度		變動百分比(%)	
		金額		金額			
41000	利息收入	\$	51,508,775	\$	46,524,820	11	
51000	利息費用	(26,254,777)	(23,712,402)	11	
	利息淨收益		25,253,998		22,812,418	11	
	利息以外淨收益						
49100	手續費淨收益		5,359,288		3,795,397	41	
49200	公平價值變動列入損益之金融資產及負債損益	(31,845)		1,455,909	(102)	
49300	備供出售金融資產之已實現損益		773,815		227,262	240	
49500	權益法認列之投資損益	(614,416)		13,948	(4,505)	
49600	兌換損益		804,215		1,011,915	(21)	
49700	資產減損損失	(21,652)		-	-	
49800	其他非利息淨損益		4,070,036		4,297,813	(5)	
	淨收益		35,593,439		33,614,662	6	
51500	呆帳費用	(8,853,852)	(9,296,701)	(5)	
	營業費用						
58501	用人費用	(9,105,972)	(8,977,107)	1	
58503	折舊及攤銷費用	(1,133,077)	(1,040,425)	9	
58599	其他業務及管理費用	(4,469,187)	(4,214,860)	6	
61001	繼續營業單位稅前淨利		12,031,351		10,085,569	19	
61003	所得稅費用—繼續營業單位	(2,530,833)	(2,284,692)	11	
61005	繼續營業單位稅後淨利		9,500,518		7,800,877	22	
63500	會計原則變動累積影響數		-		1,173,089	(100)	
69000	合併總純益	\$	9,500,518	\$	8,973,966	6	
69500	每股盈餘						
69501	繼續營業單位淨利	\$	3.18	\$	2.51	\$ 2.67	\$ 2.06
69507	會計原則變動累積影響數		-		0.31		0.31
	本期淨利	\$	3.18	\$	2.51	\$ 2.98	\$ 2.37

董事長：



經理人：



會計主管：



	股本	資本公積	
		股本溢價	其他資本公積
九十五年一月一日餘額	\$ 37,091,000	\$ 12,616,760	\$ 1,325
九十四年度盈餘分配			
法定盈餘公積	-	-	-
現金股利	-	-	-
員工紅利	-	-	-
採權益法評價之股權投資產生之股東權益變動影響調整數	-	-	-
九十五年度淨利	-	-	-
備供出售金融商品未實現損益之變動	-	-	-
累積換算調整數之變動	-	-	-
九十五年十二月三十一日餘額	37,091,000	12,616,760	1,325
九十五年度盈餘分配			
法定盈餘公積	-	-	-
現金股利	-	-	-
股票股利	718,000	-	-
員工紅利	-	-	-
採權益法評價之股權投資產生之股東權益變動累積影響調整數	-	-	-
九十六年度淨利	-	-	-
備供出售金融商品未實現損益之變動	-	-	-
累積換算調整數之變動	-	-	-
九十六年十二月三十一日餘額	<u>\$ 37,809,000</u>	<u>\$ 12,616,760</u>	<u>\$ 1,325</u>

董事長：



經理人：



有限公司及子公司
權益變動表
一月一日至十二月三十一日

單位：新台幣仟元

保留盈餘		權益調整			合計
法定公積	累積盈餘	未實現重估增值	備供出售金融資產 未實現損益	累積換算調整數	
\$ 5,690,849	\$ 10,255,051	\$ 6,158,742	\$ -	(\$ 78,556)	\$ 71,735,171
2,820,832	(2,820,832)	-	-	-	-
-	(5,037,095)	-	-	-	(5,037,095)
-	(526,555)	-	-	-	(526,555)
-	-	-	8,441	-	8,441
-	8,973,966	-	-	-	8,973,966
-	-	-	1,340,092	-	1,340,092
-	-	-	-	6,525	6,525
8,511,681	10,844,535	6,158,742	1,348,533	(72,031)	76,500,545
2,692,189	(2,692,189)	-	-	-	-
-	(5,061,108)	-	-	-	(5,061,108)
-	(718,000)	-	-	-	-
-	(502,542)	-	-	-	(502,542)
-	-	-	(16,544)	-	(16,544)
-	9,500,518	-	-	-	9,500,518
-	-	-	(2,416,223)	-	(2,416,223)
-	-	-	-	12,282	12,282
<u>\$ 11,203,870</u>	<u>\$ 11,371,214</u>	<u>\$ 6,158,742</u>	<u>(\$ 1,084,234)</u>	<u>(\$ 59,749)</u>	<u>\$ 78,016,928</u>

會計主管：



華南商業銀行股份有限公司及子公司
合併現金流量表
民國九十六年及九十五年一月一日至十二月三十一日

單位：新台幣千元

	九十六年度	九十五年度
營業活動之現金流量	\$ 9,500,518	\$ 8,973,966
本期淨利	-	(1,173,089)
會計原則變動累積影響數		
不影響現金流量之損益項目及其他調整項目		
折舊及其他攤銷費用	1,160,998	1,065,138
按權益法認列之投資損失(利益)	614,416	(13,948)
呆帳費用	8,853,852	9,296,701
處分及報廢固定資產損失(利益)－淨額	22	(4,230)
處分及報廢非供營業用資產損失(利益)－淨額	23	(113,558)
資產減損損失	21,652	-
遞延所得稅資產減少	2,469,977	1,725,841
其他調整項目	12,093	10,263
營業資產之(增加)減少		
應收款項(增加)減少	(537,021)	2,958,689
公平價值變動列入損益金融資產之減少	2,067,368	11,183,403
營業負債之增加(減少)		
應付款項減少	(5,950,715)	(7,318,449)
公平價值變動列入損益金融負債之增加	5,596,801	179,833
應計退休金負債增加	234,782	272,264
其他金融負債(減少)增加	(113,859)	315,790
營業活動之淨現金流入	<u>23,930,907</u>	<u>27,358,614</u>
投資活動之現金流量		
貼現及放款增加	(41,695,754)	(84,105,161)
存放央行及拆借銀行同業增加	(6,793,421)	(2,462,859)
出售(購買)備供出售金融資產	5,072,389	(14,914,276)
(購買)收回持有至到期日金融資產	(5,708,040)	72,884,877
附賣回票券及債券投資減少(增加)	547,981	(203,577)
處分固定資產價款	-	44,458
處分非供營業用資產價款	-	204,468
非供營業用資產增加	-	(2,020)
無形資產增加	(276,109)	(262,316)
購置固定資產	(769,934)	(889,788)
其他金融資產減少	1,237,099	628,933
其他資產減少	1,735,847	406,037
投資活動之淨現金流出	<u>(46,649,942)</u>	<u>(28,671,224)</u>
融資活動之現金流量		
央行及銀行同業存款增加(減少)	522,718	(36,311,430)
存款及匯款增加	17,042,056	32,889,775
附買回票券及債券負債(減少)增加	(1,909,915)	398,162
其他負債增加(減少)	210,993	(161,614)
發放現金股利	(5,061,720)	(5,038,756)
發放員工紅利	(502,637)	(527,248)
應付金融債券(減少)增加	(50,000)	6,950,000
融資活動之淨現金流入(出)	<u>10,251,495</u>	<u>(1,801,111)</u>
現金及約當現金減少數	(12,467,540)	(3,113,721)
現金及約當現金期初餘額	31,348,639	34,462,360
現金及約當現金期末餘額	<u>\$ 18,881,099</u>	<u>\$ 31,348,639</u>
現金流量資訊之補充揭露		
本期支付利息(不含資本化利息)	<u>\$ 26,117,776</u>	<u>\$ 23,187,606</u>
本期支付所得稅	<u>\$ 883,006</u>	<u>\$ 1,011,055</u>

董事長：



經理人：



會計主管：



六、銀行及其關係企業最近年度及截至年報刊印日止，如有發生財務週轉困難情事，應列明其對本行財務狀況之影響：無。

柒 · 財務狀況及經營結果之檢討 分析與風險管理事項

一、財務狀況與經營結果

(一)財務狀況

單位：新台幣仟元

項目	96年度	95年度	增(減)金額	增(減)變動比率(%)
資 產				
現金及約當現金、存放央行及拆借銀行同業	173,191,391	178,865,510	(5,674,119)	(3.17%)
公平價值變動列入損益之金融資產	23,347,865	25,415,233	(2,067,368)	(8.13%)
附賣回票券及債券投資	-	547,981	(547,981)	(100.00%)
備供出售金融資產	113,804,756	121,293,368	(7,488,612)	(6.17%)
貼現及放款	1,053,658,484	1,020,168,771	33,489,713	3.28%
應收款項	27,831,396	27,306,708	524,688	1.92%
持有至到期日之金融資產	170,956,258	165,248,218	5,708,040	3.45%
採權益法之股權投資	1,261,731	1,898,071	(636,340)	(33.53%)
固定資產	23,000,448	22,481,262	519,186	2.31%
無形資產	613,088	528,459	84,629	16.01%
其他金融資產	7,163,173	9,042,165	(1,878,992)	(20.78%)
其他資產	11,982,809	16,929,059	(4,946,250)	(29.22%)
資產總額	1,606,811,399	1,589,724,805	17,086,594	1.07%
負 債				
央行及銀行同業存款	85,875,648	85,352,930	522,718	0.61%
存款及匯款	1,299,390,308	1,282,352,410	17,037,898	1.33%
公平價值變動列入損益之金融負債	40,648,707	35,051,906	5,596,801	15.97%
附買回票券及債券負債	17,975,712	19,885,627	(1,909,915)	(9.60%)
央行及同業融資、應付金融債券	34,900,000	34,950,000	(50,000)	(0.14%)
應付款項	40,725,338	46,687,752	(5,962,414)	(12.77%)
其他金融負債	708,884	822,743	(113,859)	(13.84%)
其他負債	8,569,874	8,120,892	448,982	5.53%
負債總額	1,528,794,471	1,513,224,260	15,570,211	1.03%
股東權益				
股本	37,809,000	37,091,000	718,000	1.94%
資本公積	12,618,085	12,618,085	-	0.00%
保留盈餘	22,575,084	19,356,216	3,218,868	16.63%
備供出售金融資產之未實現損益	(1,084,234)	1,348,533	(2,432,767)	(180.40%)
未實現重估增值	6,158,742	6,158,742	-	0.00%
累積換算調整數	(59,749)	(72,031)	12,282	(17.05%)
股東權益總額	78,016,928	76,500,545	1,516,383	1.98%

增減變動說明：

- 1.附賣回票券及債券投資：係因投資附條件部位減少。
- 2.採權益法之股權投資：係因認列投資華南票券之投資損失。
- 3.其他金融資產：主係因無活絡市場之債務商品投資減少所致。
- 4.其他資產：主係因遞延所得稅資產及預付款項減少所致。
- 5.備供出售金融資產之未實現損益：主係因備供出售金融資產商品價格下跌所致。

(二)經營結果

單位：新台幣仟元

項目	96年度	95年度	增(減)金額	增(減)變動比率(%)
利息淨收益	25,252,404	22,811,202	2,441,202	10.70
利息以外淨收益	10,302,037	10,767,095	(465,058)	(4.32)
放款呆帳費用	8,853,852	9,296,701	(442,849)	(4.76)
營業費用	14,672,308	14,201,386	470,922	3.32
繼續營業單位稅前損益	12,028,281	10,080,210	1,948,071	19.33
所得稅費用	2,527,763	2,279,333	248,430	10.90
繼續營業單位稅後損益	9,500,518	7,800,877	1,699,641	21.79
會計原則變動累積影響數	0	1,173,089	(1,173,089)	(100.00)
本期損益	9,500,518	8,973,966		

增減變動分析說明：

本年度繼續營業單位稅後損益較去年度增加，主要係放款業務持續成長及利差擴大，致利息淨收益較去年度增加。

(三)現金流量

1.最近二年度流動性分析

單位：新台幣仟元，%

項目	96年度	95年度	增(減)比例
現金流量比率	14.59%	18.13%	(19.53%)
現金流量允當比率	526.62%	624.83%	(15.72%)
現金滿足率	(51.31%)	(100.67%)	(49.03%)

增減比例變動分析說明：

- (1)現金流量允當比率：主要係96年度營業活動現金流入較95年度減少所致。
- (2)現金流量允當比率：主要係近五年度發放現金股利增加所致。
- (3)現金滿足率：主要係96年度投資活動現金流出較95年度增加所致。

2.未來一年現金流動性分析

年初現金餘額(1)	預計全年來自營業活動淨現金流入量(2)	預計全年來自投資活動及融資活動淨現金流出量(3)	預計現金剩餘(不足)數額(1)+(2)+(3)	預計現金不足額之補救措施	
				投資計劃	融資計劃
18,881,099	17,037,009	(16,957,347)	18,960,761	—	—

(四)最近年度重大資本支出對財務之影響

1.重大資本支出之情形及資金來源

單位：新台幣仟元

計畫項目	實際或預期之資金來源	實際或預期完工日期	所需資金總額	實際或預定資金運用情形				
				95年度以前	96年度	97年度	98年度	99年度
購置分行行舍房地	自有資金	95.12	374,809	374,809	—	—	—	—
購置分行行舍房地	自有資金	97.12	600,000	—	—	600,000	—	—
和美分行大樓新建工程	自有資金	97.12	107,060	21,701	50,926	34,433	—	—
金控集團辦公大樓新建工程	自有資金	99.12	3,400,000	—	—	593,793	1,402,373	1,403,834

2. 預計可能產生效益

- (1) 除可提升本行企業形象、服務品質並穩固營業據點及擴大服務網外，且可節省租金支出，並可將多餘辦公室出租以增加租金收入。
- (2) 加強業務擴展潛力，提升本行競爭力，對本行財務及業務助益不小。

二、最近年度轉投資政策、其獲利或虧損之主要原因、改善計畫及未來一年投資計畫：96年度本行因受囿於金控法第36條規定，銀行轉換設立為金融控股公司後，銀行之轉投資應由金融控股公司為之，銀行不得新增部位，沒有新的投資項目，在未來1年無新投資計畫。另基於財務操作及配合政府政策，處分部分轉投資事業，由於處分價格高於購入成本，均有獲利。

三、風險管理事項

(一) 各類風險之定性及定量資訊

1. 信用風險管理制度及應計提資本

**信用風險管理制度
96年度**

項目	內容
1. 信用風險策略、目標、政策與流程	<ul style="list-style-type: none"> 一、為因應授信、投資及其他信用風險業務之機動制度化，提昇競爭力，訂定「華南商業銀行授信及投資策略」，以資各業務部門作為擬訂營運目標之依據。另配合新巴塞爾資本協定之實施，經由外部顧問協助修訂本行信用風險管理相關政策及策略。 二、本行信用風險管理之終極目標，係建置最佳資本配置政策、內部管理採風險調整後資本報酬率(RAROC)技術並採進階內部評等法衡量信用風險性資產，成為符合國際最佳信用風險管理實務之銀行，於風險可承擔範圍內追求利潤極大化。 三、本行之信用風險管理流程主要可以分為徵信調查、擔保品鑑價、信用評等、申請、分析審核、契據徵取、額度登錄、額度撥款、信用監控與預警、覆審等事後管理等階段並藉由資訊系統產出各項管理報表進行控管，以掌握交易對手真實風險，達成風險管理之目標。
2. 信用風險管理組織與架構	<p>本行信用風險管理組織與架構：</p> <ul style="list-style-type: none"> 一、董事會： 為本行信用風險最高決策機構，負責審議本行信用風險管理相關政策等一切事宜。 二、風險管理相關委員會 <ul style="list-style-type: none"> 1、風險管理委員會： 審議本行信用風險等相關議題，以健全本行信用風險管理制度與文化。 2、授信審查委員會： 評估本行大額信用風險案件，以確保債權。 3、逾期放款審議委員會： 審議重大複雜案件之清理方針及轉銷呆帳案件，發揮催收輔導清理之功能。 三、徵信產經研究部： 掌握徵信政策之制定及產業、經濟之研究。 四、企金授信管理部： 掌握企金信用審查及規劃與管理。 五、個金授信管理部： 掌握個金產品之授信審查及規劃與管理。 六、債權管理部： 掌握授信案件之預警及覆審、授信資產風險評估分析及逾期放款之催收與清理。 七、風險管理部： 掌握信用風險規劃及管理。
3. 信用風險報告與衡量系統之範圍與特點	<ul style="list-style-type: none"> 一、針對不同呈報對象，訂定各類信用風險報告格式及頻率，報告項目包括資產組合風險評估、授信分級報告、產業專題報告、授信損失及主管機關查核報告。 二、為衡量客戶之信用風險，以評估其預期損失，本行已建置內部信用評等模型，以有效衡量客戶之違約率，並作為本行授信權限的訂定、資產組合的管理、經濟資本的分配、授信產品的訂價等參考指標；同時研議各項電腦資料之蒐集，以為未來衡量客戶違約損失率及違約曝險額之計算標準。 三、另建置「銀行自有資本與風險性資產資本計提系統」，依主管機關之規定，定期計算信用加權風險性資產及法定資本，並運用其及計算結果為內部管理之依據。

項目	內容
4.信用風險避險或風險抵減之政策，以及監控規避與風險抵減工具持續有效性之策略與流程	<p>一、為避免借款人或交易對手違約時造成本行損失，於本行相關信用風險管理規範訂定徵取擔保品及保證人，及移送信用保證機構保證等規定，藉由客戶本身或第三人提供資產、權利或保證等為擔保，以有效降低信用暴險或潛在信用暴險。</p> <p>二、為確保風險抵減工具持續有效性，本行訂有下列規範以為遵循：</p> <p>1.於本行擔保品相關管理作業規定，訂定擔保品之徵提、鑑價、設定定期查看、重鑑估及保全措施等規範，遇擔保品已貶值或有貶值之虞時，應即增加擔保品或收回部份借款。</p> <p>2.於本行相關信用風險管理規範訂定保證人資格及持續檢視保證人之信用狀況，遇保證人經濟及信用狀況惡化不適於當保證人時，應即更換或增提殷實之保證人。</p> <p>3.於本行相關信用風險管理規範訂定移送信用保證機構保證業務，應於送保、撥貸及期中辦理檢核，確認送保案件符合本行及保證機構之規定，以確保其保證之有效性。</p>
5.法定資本計提所採行之方法	本行採行信用風險標準法計提法定資本。

信用風險標準法之風險抵減後暴險額與應計提資本

96年12月31日（註）單位：新台幣千元

暴險類型	風險抵減後暴險額	應計提資本
主權國家	288,487,586	5,197
非中央政府公共部門	77,541,263	2,180,378
銀行（含多邊開發銀行）	129,719,171	3,803,904
企業（含證券及保險公司）	567,541,064	43,694,106
零售債權	210,759,485	13,850,071
住宅用不動產	213,233,294	7,769,513
權益證券投資	4,708,103	1,443,171
其他資產	41,128,483	3,290,279
合計	1,533,118,449	76,036,619

註：請依截至年報刊印日前一季止之資料填寫。

2.資產證券化風險管理制度、暴險額及應計提資本：

資產證券化風險管理制度 96年度

項目	內容
1.資產證券化管理策略與流程	
2.資產證券化管理組織與架構	
3.資產證券化風險報告與衡量系統之範圍與特點	
4.資產證券化避險或風險抵減之政策，以及監控規避與風險抵減工具持續有效性之策略與流程	
5.法定資本計提所採行之方法	標準法

從事資產證券化情形

96年12月31日(註)

券別	發行總額	流通餘額	自行購回餘額

註：請依截至年報刊印日前一季止之資料填寫。

資產證券化暴險額與應計提資本

96年12月31日(註)單位：新台幣千元

券別	非創始銀行		創始銀行					未證券化前之應計提資本
	買入或持有之證券化暴險額	應計提資本	暴險額				資產基礎商業本票	
			非資產基礎商業本票		資產基礎商業本票			
			傳統型		組合型			
留部位	不留部位	留部位	不留部位					
傳統型證券化交易(註)							2,000,000	
合計							2,000,000	

註：1.請依截至年報刊印日前一季止之資料填寫。

2.本行目前並無任何資產部位從事證券化，然因參與應收帳款證券化聯貸案過程中擔任流動性提供者，承諾提供融資予發行機構以利證券化持續進行，依96.1.4金管銀(一)字第09610000025號令所頒佈之「銀行自有資本與風險性資產之計算方法說明及表格」定義，銀行因參與資產證券化交易產生之風險應予提列資產證券化暴險額並計提資本。

3.作業風險管理制度及應計提資本：

作業風險管理制度
96年度

揭露項目	內容
1.作業風險管理策略與流程	<p>一、管理策略：</p> <ol style="list-style-type: none"> 1、制定經董事會核准之作業風險管理相關規範，包含管理銀行主要產品、活動、流程及系統等方面之作業風險相關政策、方法及程序。 2、發展適合作業風險管理環境，董事會及高階管理者積極參與作業風險管理架構與機制之建立，將管理機制落實至全行日常營運活動中，以發揮作業風險管理之辨識、評估、監測、控制功能，降低作業風險發生之機率及作業風險損失。 <p>二、作業風險管理流程：</p> <ol style="list-style-type: none"> 1、依全行作業風險高低，規劃總行各單位執行作業風險管理之優先順序及頻率，並研擬相關風險改善方案，按季追蹤各項改善方案之執行，並呈報至風險管理委員會。 2、針對分行主要業務，規劃並執行作業風險自我評估，由總行及分行共同進行風險影響程度及發生可能性之評估，對於評估結果，確實檢討並研擬改善方案。
2.作業風險管理組織與架構	<p>本行作業風險管理組織架構為董事會、風險管理委員會、總行事業群及管理群、總行風險管理部、董事會稽核部。其中董事會稽核部負獨立查核之責。</p> <ol style="list-style-type: none"> 一、董事會：授權風險管理委員會審核作業風險管理架構，並負作業風險最高經營管理責任。 二、風險管理委員會：委員審核本行作業風險管理要點與相關規範、討論作業風險相關議題，及督導作業風險管理架構、機制之執行，並針對執行結果提出建議。 三、總行風險管理部訂定並建置作業風險管理相關規範，擬定作業風險管理執行計畫，規劃作業風險管理機制及工具之執行，宣導及強化本行作業風險管理意識及能力，定期陳報重大作業風險損失事件及作業風險管理相關資訊至董事會及風險管理委員會。

揭露項目	內容
3.作業風險報告與衡量系統之範圍與特點	<p>一、範圍：</p> <p>1、本行採用「作業風險損失資料庫」作為報告與衡量系統。作業風險損失資料之蒐集係藉由作業風險損失事件通報系統，由各單位按月申報，所蒐集範圍依銀行局發布之「銀行自有資本與風險性資產之計算方法說明及表格」所規範AMA須蒐集資料-事件名稱及事件說明、發生單位、負責單位、發生地區、事件型態、受事件影響之業務別、事件發生日、發現日、結束日、後續處理方案、損失金額、損失內容、損失回收金額、回收方式、保險內容等。</p> <p>2、定期檢視所蒐集損失事件內容及現行控管措施後，提報至風險管理委員會。</p> <p>二、特點：可透過作業風險損失通報系統之申報作業及教育訓練，提昇各單位之風險意識，並有系統的追蹤與作業風險相關之資料及後續應改善措施之執行進度，強化作業風險管理品質與能力。</p>
4.作業風險避險或風險抵減之政策，以及監控規避與風險抵減工具持續有效性之策略與流程	<p>一、作業風險避險或風險抵減政策：</p> <p>本行依據損失事件發生之「影響程度」及「發生可能性」進行分析，並考量風險抵減之效益及成本後，採行如風險迴避、風險移轉、風險控制或風險承擔等作業風險對策。</p> <p>二、監控規避與風險抵減工具持續有效性之策略與流程：</p> <p>執行各項管理機制及工具，均依實務需要，採取規避風險或風險抵減工具，對於所擬定之風險抵減工具如風險改善方案，則由執行單位負責執行、追蹤及監督執行進度，以確保抵減工具均已持續且有效執行。</p>
5.法定資本計提所採用之方法	<p>本行96年度採用作業風險「基本指標法（BIA）」計提法定資本，已向金管會銀行局申請並經核准自97年度開始採用作業風險「標準法（SA）」。</p>

作業風險應計提資本

96年12月31日（單位：新臺幣千元）

年度	營業毛利	應計提資本
94年度	27,490,034	4,429,350
95年度	29,486,318	
96年度	31,610,651	
合計	88,587,003	

4.市場風險管理制度及應計提資本：

市場風險管理制度 96年度

項目	內容
1.市場風險管理策略與流程	<p>本行市場風險管理策略與流程係依據「華南商業銀行市場風險管理政策」辦理，其中包含下列內容：</p> <p>1.市場風險管理架構 明訂董事會與風險管理委員會之風險管理組織及其權責範圍。</p> <p>2.限額管理 明訂限額管理相關定義、架構、種類、申請與核准程序，並依其控管原則對本行市場風險暴險額進行控管。</p> <p>3.新金融商品核准 明訂符合本行新金融商品之定義，以及相關核准程序規範。</p> <p>4.營業時間外交易及非交易室交易 明訂營業時間外交易及非交易室交易之定義外，及其管理原則。</p> <p>5.市場風險衡量 明訂市場風險衡量之目的與原則，以及市場風險因子種類與定義，並對各項市場風險衡量方法予以定義。</p> <p>6.持有期間管理 明訂有價證券持有期間管理之目的及其適用範圍。</p>

項目	內容
2.市場風險管理組織與架構	<p>本行市場風險管理組織與架構：</p> <p>1.董事會： 核定市場風險管理政策與相關要點，以及授權風險管理委員會核定市場風險管理相關注意事項及其作業規定等。</p> <p>2.風險管理委員會 (1)審議或核准市場風險管理政策、市場風險管理相關注意事項及其程序與規範。 (2)協調及確認各項風險對策，並提供董事會建議。</p>
3.市場風險報告與衡量系統之範圍與特點	<p>1.市場風險衡量之目的除賦予明確之標準以定義及衡量交易簿上之市場風險外，並提供一致性架構以衡量市場風險暴險，以達成在相同的基礎上進行有效的比較、監控及分析所有承擔市場風險之活動。</p> <p>2.對於本行市場風險報告部分，係針對全行金融交易所衍生之利率、匯率及權益證券等市場風險因子，進行風險暴險衡量與分析，並定期編製全行市場風險報告書，以揭露全行市場風險資訊並提供高階管理決策參考。</p> <p>3.在本行可承擔市場風險容忍度內，依產品性質及考量業務單位從事金融交易之風險控管能力，訂定各項市場風險限額，並落實全行金融交易相關市場風險限額架構與報表控管機制。</p>
4.市場風險避險或風險抵減之政策，以及監控規避與風險抵減工具持續有效性之策略與流程	<p>依據本行市場風險管理政策及相關注意事項，擬訂本行市場風險避險或風險抵減原則，以及監控規避與風險抵減工具持續有效性之策略與流程，包含下列內容：</p> <p>1.建立各項市場風險相關限額及管理機制。</p> <p>2.對於預期將產生超過核准限額之情形時，業務單位應事前採行申請新增限額或臨時性限額，或採取風險抵減措施等方式。</p> <p>3.對於本行所持有初級市場之承銷部位及次級市場交易部位均應納入持有期間管理。</p>
5.法定資本计提所採行之方法	<p>本行採行市場風險標準法計提法定資本。</p>

市場風險應計提資本

96年12月31日（註）單位：新台幣千元

風險別	應計提資本
利率風險	1,112,047
權益證券風險	290,426
外匯風險	104,729
商品風險	0
合計	1,507,202

註：請依截至年報刊印日前一季止之資料填寫。

5.流動性風險

新臺幣到期日期限結構分析

96年12月31日單位：新臺幣千元

	合計	距到期日剩餘期間金額				
		1至30天	31天至90天	91天至180天	181天至一年	超過1年
主要到期資金流入	1,297,041,000	316,965,000	100,154,000	137,194,000	115,159,000	627,569,000
主要到期資金流出	1,321,329,000	171,961,000	202,754,000	194,668,000	335,727,000	416,219,000
期距缺口	-24,288,000	145,004,000	-102,600,000	-57,474,000	-220,568,000	211,350,000

註：本表僅含總行及國內外分支機構新臺幣部分（不含外幣）之金額。

美金到期日期限結構分析表

96年12月31日單位：美金千元

	合計	距到期日剩餘期間金額				
		1至30天	31天至90天	91天至180天	181天至一年	超過1年
資產	10,156,624	3,499,733	1,090,662	1,403,599	634,047	3,528,583
負債	10,220,054	3,771,012	1,267,818	644,472	893,099	3,643,653
缺口	-63,430	-271,279	-177,156	759,127	-259,052	-115,070
累積缺口	-63,430	-271,279	-448,435	310,692	51,640	-63,430

註1：本表係填報總行、國內分支機構及國際金融業務分行合計美金之金額除非另有說明，請依帳面金額填報，未列帳部分不須填報（如計畫發行可轉讓定存單、債券或股票等）。

註2：如海外資產占全行資產總額百分之十以上者，應另提供補充性揭露資訊。

（二）國內、外重要政策及法律變動對銀行財務業務之影響及因應措施：

新巴塞爾資本協定的推出普遍影響到各銀行的資本適足率，為因應此一變化，本行除積極調整資產的配置之外，亦陸續建置及實施各項風險管理架構與機制，期能符合新巴塞爾資本協定之相關規範，朝向進階的方法邁進。

（三）科技改變及產業變化對銀行財務業務之影響及因應措施：

業務經營環境及科技之進展，對於作業風險管理亦產生相當程度之影響，如資訊科技之利用可減少人工作業疏失，惟系統當機或程式錯誤，將對銀行產生更巨大之損失。科技設備之進展及普及，亦增加外部詐欺之可能性(例如卡片側錄機器)。為避免相關作業風險損失事件之發生，本行利用多項管理工具幫助各單位辨識風險，並評估外部環境變化，適時調整業務及相關規定，妥善控管作業風險。

（四）銀行形象改變對銀行之影響及因應措施：無。
（五）進行併購之預期效益、可能風險及因應措施：無。
（六）擴充營業據點之預期效益、可能風險及因應措施：

本行於96年間並未增設海內外分支機構，惟考量將來擴充國外營業據點時，因國外地區政經情勢與金融環境各不相同，銀行所面臨可能之經營風險顯較國內為高，本行已擬妥審慎評估方式，必要時，亦將聘請當地律師、會計師等專業顧問，以有效降低可能風險。

（七）業務集中所面臨之風險及因應措施：
1、行業集中度：

本行96年底的授信餘額中，個人金融與企業金融業務比重分別為31.12%與68.88%，企金客戶分佈於各產業，其中製造業授信餘額約2,842億元，佔整體授信資產比重最高。檢視商業類客戶所經營買賣之產品與業務，並未發現過度集中於特定類別產品之情形，本行授信並無業務過度集中之風險。

2、地區別暴險額集中度：

根據本行國家暴險額統計資料，亞洲、歐洲、美洲及其他地區暴險額佔海外總暴險額比重分別為29.76%、25.72%、29.99%與14.52%，並無集中在單一區域之情形。本行秉持穩健經營的原則，選擇投資等級以上，低度風險國家作為業務拓展之方針，目前各區域之國家風險暴險額均在本行承擔限額內。

3、集團暴險額集中度：

為期分散對「同一集團企業」之授信風險，本行控管之集團企業中，暴險額達新台幣5億元以上者，計有91個集團，並採定期監控追蹤管理機制，若遇有集團企業發生業務財務狀況有異常變化，將隨時採取必要之保全措施，以確保本行債權。截至目前，本行對各集團企業之曝險額，均在本行風險承擔限額內。

4、本行對產業別、地區別（國家）以及集團暴險額度控管均訂有詳細完整之規範並確實執行，且視整體經濟、金融環境適度調整。

（八）經營權之改變對銀行之影響、風險及因應措施：無。

（九）訴訟或非訟事件：無。

（十）其他重要風險及因應措施：無。

四、危機處理應變機制：

為建立本行危機處理應變機制，已訂定「華南商業銀行緊急事故處理事項」、「災害緊急應變對策手冊」，並設立「緊急事故處理小組」；各營業單位若遇重大緊急事件（重大偶發事故），應立即採取適當措施，電告董事會稽核部；並依事件性質，通知總行業務督導權責單位，轉呈管理階層。並由各相關單位召開緊急應變會議，依規定陳報相關主管機關（金融監督管理委員會銀行局、中央銀行金融業務檢查處及中央存款保險公司）。

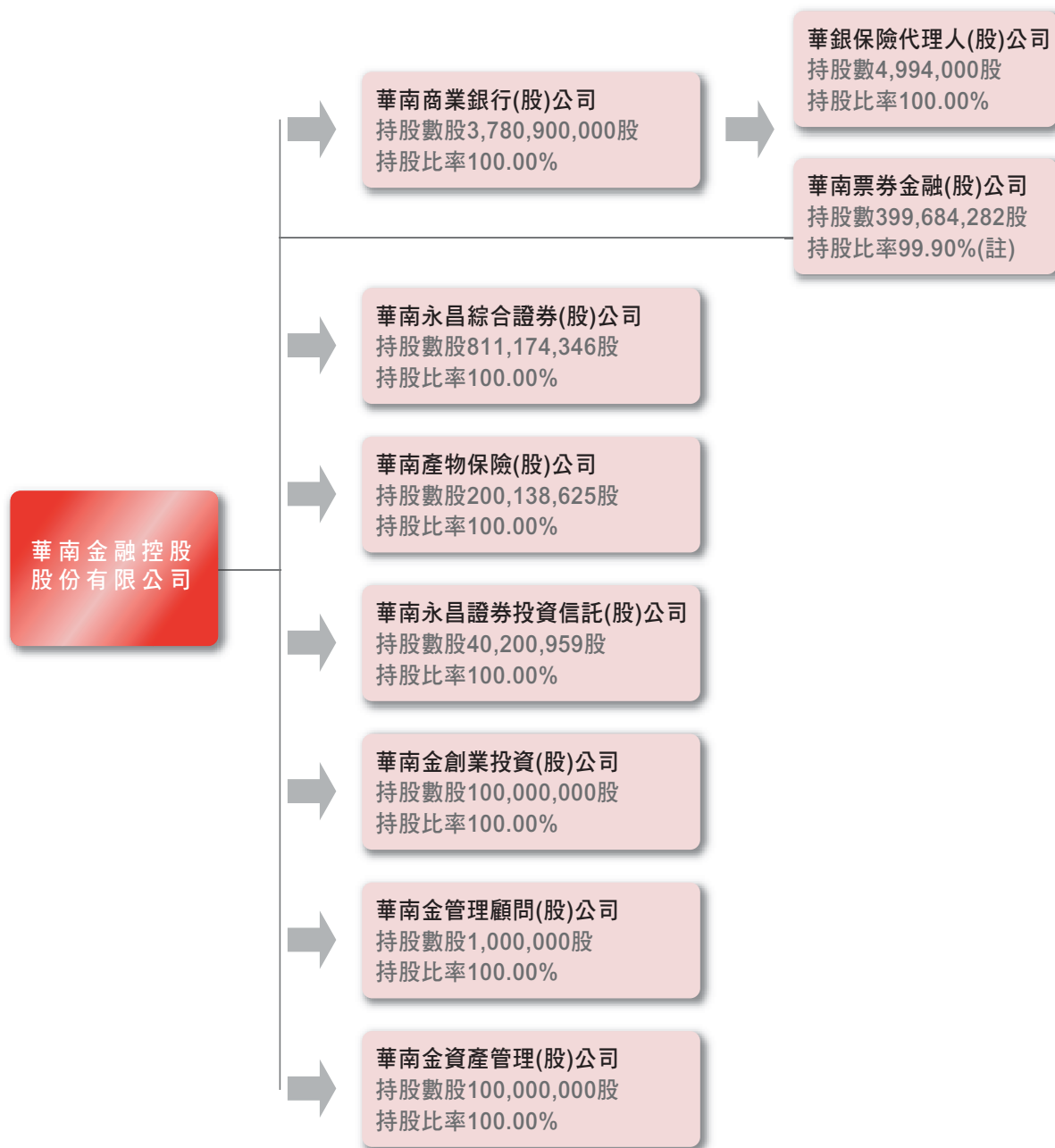
五、其他重要事項：無。

捌 · 特別記載事項

一、關係企業相關資料

(一)關係企業合併營業報告書

1.關係企業組織圖



註：華南票券係由華南金控與華南銀行共同持股99.90%。

2.各關係企業基本資料

企業名稱	設立日期	地 址	實收資本額(仟元)	主要營業項目
華南金融控股股份有限公司	90.12.19	台北市重慶南路1段38號	59,702,086	金融控股公司業
華南永昌綜合證券股份有限公司	77.06.17	台北市民生東路4段54號4樓、4樓之3至4樓之12、5樓、7樓之3、7樓之9	8,111,743	證券商、期貨交易輔助人及期貨商
華南產物保險股份有限公司	52.04.11	台北市忠孝東路4段560號5樓	2,001,386	財產保險業
華南永昌證券投資信託股份有限公司	81.09.29	台北市民生東路4段54號3樓之1	402,010	證券投資信託業
華南金創業投資股份有限公司	93.01.28	台北市民生東路2段143號3樓	1,000,000	創業投資業
華南金管理顧問股份有限公司	93.02.05	台北市民生東路2段143號3樓	10,000	投資、企業經營管理及創業投資事業管理顧問業
華南金資產管理股份有限公司	94.05.10	台北市長安東路1段18號4樓	1,000,000	金融機構金錢債權收買、評價或拍賣及管理服務業務
華南票券金融股份有限公司	85.09.09	台北市南京東路5段188號10樓	4,001,000	票券金融業
華銀保險代理人股份有限公司	90.01.31	台北市延平北路2段96號2樓	49,940	人身保險代理人

3.推定為有控制與從屬關係者其相同股東資料：

單位：股；元

推定原因	股東資料	持有股份		設立日期	地址	實收資本額	主要營業項目
		股數	持股比例				
與華南永昌綜合證券股份有限公司已發行有表決權股份全數為相同股東持有	華南金融控股股份有限公司	811,174,346	100.00%	90.12.19	台北市重慶南路1段38號	59,702,086,360	金融控股公司業
與華南產物保險股份有限公司已發行有表決權股份全數為相同股東持有	華南金融控股股份有限公司	200,138,625	100.00%	90.12.19	台北市重慶南路1段38號	59,702,086,360	金融控股公司業
與華南永昌證券投資信託股份有限公司已發行有表決權股份全數為相同股東持有	華南金融控股股份有限公司	40,200,959	100.00%	90.12.19	台北市重慶南路1段38號	59,702,086,360	金融控股公司業
與華南金創業投資股份有限公司已發行有表決權股份全數為相同股東持有	華南金融控股股份有限公司	100,000,000	100.00%	90.12.19	台北市重慶南路1段38號	59,702,086,360	金融控股公司業
與華南金管理顧問股份有限公司已發行有表決權股份全數為相同股東持有	華南金融控股股份有限公司	1,000,000	100.00%	90.12.19	台北市重慶南路1段38號	59,702,086,360	金融控股公司業
與華南金資產管理股份有限公司已發行有表決權股份全數為相同股東持有	華南金融控股股份有限公司	100,000,000	100.00%	90.12.19	台北市重慶南路1段38號	59,702,086,360	金融控股公司業
與華南票券金融股份有限公司已發行有表決權股份半數以上為相同股東持有	華南金融控股股份有限公司	399,684,282	99.90%	90.12.19	台北市重慶南路1段38號	59,702,086,360	金融控股公司業

4.各關係企業董事、監察人及總經理資料

單位：股；%

企業名稱	職稱	姓名或代表人	持有股份	
			股數	持股比例
華南永昌綜合證券股份有限公司	董事長 董事 董事 董事 董事 董事 監察人 監察人 總經理	華南金融控股公司 法人代表：許陳安瀾 法人代表：王廣成 法人代表：周登正 法人代表：張松年 法人代表：文 方 法人代表：劉宏基 法人代表：許秀雄 法人代表：古慶南 法人代表：謝和君 法人代表：黃兆麟 陳錦峰	811,174,346	100.00%
華南產物保險股份有限公司	董事長 董事 董事 董事 董事 董事 董事 董事 董事 董事 董事 監察人 監察人 總經理	華南金融控股公司 法人代表：廖修鐘 法人代表：戴英祥 法人代表：李正義 法人代表：劉茂賢 法人代表：李國安 法人代表：許勇造 法人代表：杜恆誼 法人代表：沈瑞堯 法人代表：梁啟一 法人代表：廖修謙 法人代表：李謝榴 法人代表：張耀堂 法人代表：胡水旺 法人代表：黃正次 法人代表：黃依仁 法人代表：高柔哲 法人代表：王北海 蔡承祐	200,138,625	100.00%
華南永昌證券投資信託股份有限公司	董事長 董事 董事 董事 董事 董事 監察人 監察人 總經理	華南金融控股公司 法人代表：郭清水 法人代表：李耀卿 法人代表：耿正方 法人代表：許元齡 法人代表：李碧玉 法人代表：張許雪 法人代表：劉早信 法人代表：許瑞琛 法人代表：徐玉鳳 陸成堅	40,200,959	100.00%
華南金創業投資股份有限公司	董事長 董事 董事 董事 監察人 監察人 總經理	華南金融控股公司 法人代表：洪登利 法人代表：張雲鵬 法人代表：羅寶珠 法人代表：劉茂賢 法人代表：周芳玲 法人代表：林祺圳 法人代表：黃碧娥 洪登利代理	100,000,000	100.00%
華南金管理顧問股份有限公司	董事長 董事 董事 董事 監察人 監察人 總經理	華南金融控股公司 法人代表：洪登利 法人代表：楊文和 法人代表：林能通 法人代表：鄭永春 法人代表：黃俊智 法人代表：許武煌 法人代表：高榮成 袁先華代理	600,000	60.00%

單位：股；%

企業名稱	職稱	姓名或代表人	持有股份	
			股數	持股比例
華南金資產管理股份有限公司	董事長 董事 董事 董事 監察人 總經理	華南金融控股公司 法人代表：黃乃煌 法人代表：鍾孟雄 法人代表：廖明珠 法人代表：許永地 法人代表：楊民勝 法人代表：張清志 劉天焱	100,000,000	100.00%
華南票券金融股份有限公司	董事長 董事 董事 董事 董事 監察人 監察人 總經理	華南金融控股公司 法人代表：黎錦波 法人代表：程天立 法人代表：許曉東 法人代表：賴明佑 法人代表：鍾孟雄 華南商業銀行 法人代表：張振芳 法人代表：丁新典 程天立	399,684,282	99.90%
華銀保險代理人股份有限公司	董事長 董事 董事 董事 監察人 總經理	華南商業銀行 法人代表：李保彥 法人代表：王偉芝 法人代表：鄭雪美 法人代表：黃碧 法人代表：劉若昭 法人代表：吳清玉 蘇志成	4,994,000	100.00%

5.各關係企業營運概況

單位：新台幣仟元

企業名稱	資本額	資產總值	負債總額	淨值	營業收入	營業利益	本期損益 (稅後)	每股盈餘 (元) (稅後)
華南永昌綜合證券股份有限公司	8,111,743	24,644,340	12,804,405	11,839,935	4,029,477	1,574,591	1,220,025	1.50
華南產物保險股份有限公司	2,001,386	8,662,297	6,286,461	2,375,836	9,939,769	249,633	216,238	1.08
華南永昌證券投資信託股份有限公司	402,010	670,306	77,111	593,195	330,062	104,054	93,466	2.32
華南金創業投資股份有限公司	1,000,000	1,187,510	3,259	1,184,251	95,949	74,762	53,962	0.54
華南金管理顧問股份有限公司	10,000	18,230	5,117	13,113	19,048	2,812	2,185	2.18
華南金資產管理股份有限公司	1,000,000	3,916,108	2,896,207	1,019,901	158,707	64,705	19,768	0.20
華南票券金融股份有限公司	4,001,000	25,785,276	23,236,008	2,549,268	8,167	(537,287)	(1,453,798)	(3.63)
華銀保險代理人股份有限公司	49,940	228,767	142,953	85,814	217,309	10,635	9,113	1.82

註1:所有關係企業不論規模大小，均應揭露。

註2:關係企業如為外國公司，相關數字應以報告日之兌換率換算為新台幣列示。

(二) 關係報告書

1. 從屬公司與控制公司間之關係概況

單位：股；%

控制公司名稱	控制原因	控制公司之持股與設質情形			控制公司派員擔任董事、監察人或經理人情形	
		持有股數	持股比例	設質股數	職稱	姓名
華南金融控股股份有限公司	轉投資	3,780,900,000	100.00%	0	請參閱第12頁資料	

2. 資產租賃情形：

單位：新臺幣仟元

交易類型 (出租或承租)	標的物		租賃期間	租賃性質 (註1)	租金決定 依據	收取 (支付) 方法	與一般租 金水準之 比較情形	本期租金 總額	本期收付 情形	其他約定 事項 (註2)
	名稱	座落地點								
出租	不動產	台北市重慶南路一段38號6、8樓	94.10.01至97.09.30	營業租賃	董事會核准	按月收取	條件並未優於其他同類對象	3,662	按期支付	無

註1：應說明性質屬資本租賃或營業租賃。

註2：如有其他權利設定，例如地上權、典權、地役權等應加註明。

3. 進銷貨交易情形、財產交易情形、資金融通情形、背書保證情形：

單位：新臺幣仟元

	應收(付)連結稅制撥補款
華南金控	455,747

二、最近年度及截至年報刊印日止，私募有價證券辦理情形：無，附表略。

三、最近年度及截至年報刊印日止，子公司持有或處分本行股票情形：無，附表略。

四、其他必要補充說明事項：無，附表略。

五、會計師複核聲明書

聲明書

受文者：華南商業銀行股份有限公司

主旨：就 貴公司民國九十六年度關係報告書相關資訊無重大不符之聲明書表示意見。

說明：

- 一、貴公司於民國九十七年一月三十一日編製之民國九十六年度(自九十六年一月一日至九十六年十二月三十一日止)之關係報告書，經 貴公司聲明係依「關係企業合併營業報告書關係企業合併財務報表級關係報告書編製準則」編製，且所揭露資訊與上開期間之財務報告附註所揭露之相關資訊無重大不符，聲明書如附件。
- 二、本會計師已就 貴公司編製之關係報告書，依據「關係企業合併營業報告書關係企業合併財務報表及關係報告書編製準則」，並與 貴公司民國九十六年度之財務報告附註加以比較，尚未發現上述聲明有重大不符之處。

勤業眾信會計師事務所

會計師 仲 偉



會計師 涂三遷



玖 · 本行總行及國內營業單位一覽表

序號	地區別	外匯指定單位	單位代號	分行政別	郵遞區號	地址	電話
總行				總行	10006	台北市重慶南路一段38號	02-23713111
			051	董事會	10006	台北市重慶南路一段38號	02-23713111
			055	行政管理部	10006	台北市重慶南路一段38號	02-23713111
			056	經營企劃部	10006	台北市重慶南路一段38號	02-23713111
			057	營運管理部	10006	台北市重慶南路一段38號	02-23713111
			058	企金行銷部	10442	台北市長安東路一段18號3F	02-66181539
			059	董事會稽核部	10044	台北市開封街一段33號	02-23718333
			060	財務會計部	10006	台北市重慶南路一段38號	02-23713111
			061	人力資源部	10044	台北市開封街一段33號	02-23718333
			062	微信產經研究部	10006	台北市重慶南路一段38號	02-23713111
			065	資訊規劃開發部	10076	台北市泉州街15號	02-23328111
			066	資訊作業服務部	10076	台北市泉州街15號	02-23328111
			069	信託部	10044	台北市開封街一段33號	02-23718333
			070	國際金融業務分行	10006	台北市重慶南路一段38號	02-23713111
			071	作業管理部	10442	台北市長安東路一段18號3F	02-66181539
			074	債權管理部	10044	台北市開封街一段33號	02-23718333
			075	金融交易部	10006	台北市重慶南路一段38號	02-23713111
			076	個金行銷部	10459	台北市長春路145號4F	02-25677111
			078	財富管理部	10459	台北市長春路143號2F	02-25318660
			079	個金授信管理部	10441	台北市中山北路一段53巷22號	02-25431515
			085	風險管理部	10044	台北市開封街一段33號	02-23718333
			088	企金授信管理部	10006	台北市重慶南路一段38號	02-23713111
			089	金融市場行銷部	10006	台北市重慶南路一段38號	02-23713111
			090	客戶服務部	10442	台北市長安東路一段18號5F	02-23117171
			092	北一區企金通路管理中心	10449	台北市中山北路二段116巷2號7F	02-25677758
			093	北二區企金通路管理中心	10449	台北市中山北路二段116巷2號8F	02-25677758
			094	中區企金通路管理中心	40041	台中市民權路174號4F	04-22291336
			095	南區企金通路管理中心	80344	高雄市五福四路178號10F	07-5213618
			096	北一區個金通路管理中心	10449	台北市中山北路二段116巷2號9F	02-25677758
		097	北二區個金通路管理中心	10449	台北市中山北路二段116巷2號1F	02-25677758	
		098	中區個金通路管理中心	40041	台中市民權路174號4F	04-22291336	
		099	南區個金通路管理中心	80344	高雄市五福四路178號10F	07-5213618	
1	台北市		100	營業部	10006	台北市重慶南路一段38號	02-23713111
2	"		101	儲蓄分行	10489	台北市南京東路二段160號	02-25076131
3	"	★	102	國際金融部	10006	台北市重慶南路一段38號	02-23713111
4	"		103	城內分行	10045	台北市博愛路93號	02-23818780
5	"	★	104	大稻埕分行	10344	台北市延平北路二段96號	02-25556280
6	"	★	105	建成分行	10355	台北市南京西路228號	02-25563110
7	"	★	106	中山分行	10442	台北市長安東路一段18號	02-25611121
8	"	★	107	圓山分行	10449	台北市中山北路二段112號	02-25619588
9	"	★	108	城東分行	10449	台北市松江路146號	02-25512111
10	"		109	西門分行	10846	台北市西寧南路173號	02-23149978
11	"	★	110	南松山分行	11066	台北市忠孝東路五段293號	02-27695957
12	"	★	111	仁愛路分行	10685	台北市仁愛路四段25號	02-27722090
13	"	★	112	南京東路分行	10488	台北市南京東路三段217號	02-27155111

序號	地區別	外匯指定單位	單位代號	單位名稱	郵遞區號	地址	電話
14	"	★	113	新生分行	10059	台北市新生南路一段48號	02-23934211
15	"	★	114	大同分行	10372	台北市重慶北路三段276號	02-25917767
16	"	★	115	松山分行	10554	台北市八德路四段654號	02-27652132
17	"	★	116	中崙分行	10566	台北市八德路三段145號	02-25780377
18	"	★	117	台北南門分行	10093	台北市羅斯福路二段11號	02-23217111
19	"		118	公館分行	10647	台北市羅斯福路三段245號	02-23622141
20	"		119	信義分行	10064	台北市信義路二段183號	02-23943141
21	"	★	120	忠孝東路分行	10686	台北市忠孝東路四段212號	02-27733577
22	"	★	121	和平分行	10664	台北市和平東路二段93號	02-27002405
23	"		122	雙園分行	10879	台北市西藏路127號	02-23071122
24	"	★	123	士林分行	11168	台北市承德路四段246號	02-28819500
25	"	★	124	東台北分行	10553	台北市南京東路四段50號	02-25794141
26	"	★	125	大安分行	10695	台北市光復南路458號	02-27039851
27	"	★	126	民生分行	10574	台北市民生東路四段54號	02-27155011
28	"	★	127	復興分行	10544	台北市復興北路337號	02-27171781
29	"	★	128	龍江分行	10480	台北市民生東路二段180號	02-25045341
30	"		129	永吉分行	11082	台北市忠孝東路五段800號	02-27593111
31	"	★	130	敦化分行	10683	台北市敦化南路二段2號	02-27557467
32	"	★	131	忠興分行	10686	台北市復興南路一段137號	02-27774552
33	"	★	133	敦和分行	10682	台北市敦化南路二段107號	02-27010900
34	"		134	東湖分行	11490	台北市內湖區成功路五段456號	02-26315550
35	"		136	長春分行	10459	台北市長春路143號	02-25231113
36	"	★	137	北南港分行	11503	台北市南港區園圍街3號2樓之10	02-26558788
37	"		143	南內湖分行	11494	台北市內湖區行愛路130號1F	02-27968288
38	"		145	長安分行	10491	台北市八德路二段205號	02-87722778
39	"		147	懷生分行	10654	台北市忠孝東路三段247號	02-27727211
40	"		148	中華路分行	10065	台北市中華路二段59號	02-23822078
41	"		149	信維分行	10683	台北市信義路四段6號2F	02-27015123
42	"		152	石牌分行	11271	台北市石牌路一段78號	02-28223822
43	"		153	瑞祥分行	10573	台北市民生東路五段145號	02-27641407
44	"	★	154	台大分行	10617	台北市羅斯福路四段1號	02-23631478
45	"		156	世貿分行	11052	台北市信義路四段458號	02-27581392
46	"		157	萬華分行	10843	台北市康定路149號	02-23812922
47	"	★	158	南港分行	11510	台北市南港路三段52號	02-27885966
48	"		178	北投分行	11268	台北市北投區北投路二段13號1樓	02-28934166
49	"	★	179	西湖分行	11493	台北市內湖區內湖路一段392號	02-27977189
50	"		189	天母分行	11148	台北市士林區忠誠路一段109號	02-28380777
51	"		190	內湖分行	11457	台北市成功路四段157號	02-27961266
52	"		195	文山分行	11641	台北市木柵路一段52號	02-22360288
53	台北縣	★	151	埔墘分行	22069	台北縣板橋市三民路二段37號	02-29646911
54	"		159	華江分行	22041	台北縣板橋市文化路二段80號	02-22512581
55	"	★	160	板橋分行	22063	台北縣板橋市忠孝路73號	02-29511101
56	"		161	三重分行	24147	台北縣三重市重新路二段5號之1	02-29824101
57	"	★	162	北三重分行	24146	台北縣三重市龍門路1號	02-29680011
58	"	★	163	新莊分行	24243	台北縣新莊市中正路100號	02-29944761

序號	地區別	外匯指定單位	單位代號	單位名稱	郵遞區號	地址	電話
59	"	★	164	永和分行	23444	台北縣永和市永和路二段147號	02-29214111
60	"	★	165	中和分行	23558	台北縣中和市中山路二段257號	02-22495555
61	"	★	166	新店分行	23143	台北縣新店市北新路二段108號	02-29136661
62	"		167	淡水分行	25158	台北縣淡水鎮中正路28號	02-26219680
63	"		168	汐止分行	22166	台北縣汐止市中正路101號	02-26416411
64	"	★	169	南永和分行	23455	台北縣永和市中正路220號	02-89423288
65	"		170	西三重分行	24153	台北縣三重市三和路四段237號	02-28575211
66	"		171	南三重分行	24141	台北縣三重市中山路37號	02-29888001
67	"		172	雙和分行	23574	台北縣中和市中和路320號	02-29261771
68	"		173	新泰分行	24257	台北縣新莊市中正路887之16號	02-29071181
69	"	★	174	二重分行	24158	台北縣三重市光復路一段86、88號	02-29991166
70	"		175	板新分行	22065	台北縣板橋市區運路30、32號	02-29631777
71	"	★	176	五股分行	24250	台北縣新莊市中山路一段69號	02-85218788
72	"	★	180	積穗分行	23544	台北縣中和市中山路二段562號	02-22220603
73	"		182	福和分行	23449	台北縣永和市福和路158號	02-89280491
74	"		183	南勢角分行	23569	台北縣中和市景新街342號	02-29421722
75	"		184	北蘆洲分行	24765	台北縣蘆洲市長榮路213號	02-28470606
76	"		185	蘆洲分行	24753	台北縣蘆洲市中山一路230號	02-22886888
77	"		186	土城分行	23671	台北縣土城市千歲路15號	02-22672345
78	"	★	187	北新分行	23141	台北縣新店市民權路129號	02-22180111
79	"	★	191	樹林分行	23844	台北縣樹林市中山路一段189號	02-26870656
80	"	★	192	樟樹灣分行	22146	台北縣汐止市大同路一段276號	02-26472611
81	"		193	泰山分行	24356	台北縣泰山鄉明志路二段99號	02-22968388
82	"		194	三峽分行	23741	台北縣三峽鎮和平街65號	02-26747711
83	"		196	鶯歌分行	23941	台北縣鶯歌鎮國慶街101號	02-26777711
84	基隆市		200	基隆分行	20051	基隆市仁一路305號	02-24222192
85	"		201	基隆港口分行	20041	基隆市忠二路46號	02-24282121
86	"		211	七堵分行	20645	基隆市七堵區明德一路81號	02-24567101
87	宜蘭縣		220	羅東分行	26550	宜蘭縣羅東鎮公正路85號	03-9543611
88	"		221	宜蘭分行	26044	宜蘭縣宜蘭市中山路三段140號	03-9354911
89	桃園縣	★	240	桃園分行	33042	桃園市南華街79號	03-3321121
90	"		244	北桃園分行	33041	桃園市文昌里中正路141號	03-3337211
91	"	★	241	中壢分行	32045	桃園縣中壢市民族路35號	03-4936999
92	"		243	壠昌分行	32042	桃園縣中壢市中正路175號	03-4253151
93	"		242	楊梅分行	32641	桃園縣楊梅鎮大成路95號	03-4755131
94	"		245	南崁分行	33859	桃園縣蘆竹鄉南崁路232號	03-3521212
95	"		246	平鎮分行	32443	桃園縣平鎮市環南路二段265號	03-4689688
96	"		247	八德分行	33446	桃園縣八德市介壽路二段307號	03-3679911
97	"		248	龜山分行	33342	桃園縣龜山鄉萬壽路二段1227號	03-3505822
98	"		249	龍潭分行	32571	桃園縣龍潭鄉東龍路212號	03-4090666
99	"		250	大溪分行	33542	桃園縣大溪鎮慈湖路87號1F	03-3878833
100	"		251	內壢分行	32083	桃園縣中壢市環中東路260號1F	03-4626969
101	"		252	林口分行	33380	桃園縣龜山鄉文化二路38之11、12號	03-3183456
102	"		260	觀音分行	32850	桃園縣觀音鄉中山路二段780號	03-4081731
103	"		261	中正分行	32843	桃園縣觀音鄉觀音村中正路146號	03-4735806

序號	地區別	外匯指定單位	單位代號	單位名稱	郵遞區號	地址	電話
104	"		262	大園分行	33756	桃園縣大園鄉中正東路108號	03-3867272
105	新竹市	★	300	新竹分行	30041	新竹市東門街131號	03-5217111
106	"	★	302	竹科分行	30074	新竹市光復路一段495號	03-6687888
107	"		351	大眾分行	30061	新竹市西大路118號	03-5212191
108	新竹縣		301	竹東分行	31041	新竹縣竹東鎮朝陽路9號1F	03-5969372
109	"		310	新豐分行	30442	新竹縣新豐鄉建興路一段155之16號	03-5592130
110	"	★	323	竹北分行	30251	新竹縣竹北市縣政九路159號	03-5542277
111	苗栗縣		320	竹南分行	35051	苗栗縣竹南鎮博愛街10號	037-472651
112	"		321	頭份分行	35159	苗栗縣頭份鎮中華路922號	037-663577
113	"		322	苗栗分行	36049	苗栗縣苗栗市中正路686號	037-353711
114	台中市	★	420	台中分行	40041	台中市民權路174號	04-22261111
115	"		421	台中民族路分行	40041	台中市民族路47號	04-22243171
116	"		422	南台中分行	40144	台中市復興路四段53號	04-22294471
117	"	★	423	北台中分行	40446	台中市五權路338號	04-22025131
118	"		424	台中港路分行	40758	台中市台中港路二段9號	04-23266555
119	"		426	水湳分行	40667	台中市文心路四段81號	04-22924456
120	"		427	五權分行	40347	台中市忠明南路270號1F	04-23755981
121	台中縣	★	400	豐原分行	42043	台中縣豐原市信義街95號	04-25273180
122	"		401	東勢分行	42352	台中縣東勢鎮三民街282號	04-25871180
123	"		402	清水分行	43655	台中縣清水鎮中山路241號	04-26237171
124	"		403	西豐原分行	42041	台中縣豐原市圓環南路225號	04-25275123
125	"		425	大里分行	41265	台中縣大里市東榮路37號	04-24835151
126	"		429	大甲分行	43748	台中縣大甲鎮新政路6號	04-26805111
127	"		430	太平分行	41167	台中縣太平市中興東路58號	04-22771919
128	"		451	沙鹿分行	43353	台中縣沙鹿鎮沙田路112號	04-26629951
129	南投縣		500	草屯分行	54263	南投縣草屯鎮太平路二段317號	049-2323881
130	"	★	501	南投分行	54062	南投縣南投市復興路236號	049-2222701
131	彰化縣	★	520	彰化分行	50061	彰化縣彰化市光復路152號	04-7242151
132	"		521	和美分行	50861	彰化縣和美鎮彰美路五段300號	04-7556101
133	"	★	522	員林分行	51041	彰化縣員林鎮中山路一段753號	04-8358161
134	"		523	鹿港分行	50551	彰化縣鹿港鎮民權路279號	04-7745988
135	"		524	溪湖分行	51442	彰化縣溪湖鎮西環路250號	04-8821811
136	雲林縣		540	斗六分行	64046	雲林縣斗六市大同路45號	05-5339711
137	"		541	虎尾分行	63242	雲林縣虎尾鎮中正路50號	05-6334901
138	"		542	西螺分行	64851	雲林縣西螺鎮光復西路239號	05-5882868
139	"		543	北港分行	65152	雲林縣北港鎮大同路252號	05-7730280
140	嘉義市	★	600	嘉義分行	60041	嘉義市中山路320號	05-2232050
141	"		601	嘉南分行	60047	嘉義市蘭井街469號	05-2236321
142	嘉義縣		602	朴子分行	61341	嘉義縣朴子市文化南路2號	05-3701133
143	台南市	★	640	台南分行	70048	台南市永福路二段154號	06-2222111
144	"		642	東台南分行	70165	台南市林森路二段90號	06-2747027
145	"		643	西台南分行	70054	台南市康樂街156號	06-2211622
146	"		644	北台南分行	70443	台南市成功路294號	06-2221171
147	"		645	南都分行	70143	台南市長榮路一段203號	06-2360789
148	"		646	安南分行	70965	台南市安和路四段467-1號	06-3567272

序號	地區別	外匯指定單位	單位代號	單位名稱	郵遞區號	地址	電話
149	"		681	金華分行	70254	台南市金華路二段172號	06-2911835
150	台南縣		620	新營分行	73061	台南縣新營市新進路二段109號	06-6322295
151	"		621	麻豆分行	72149	台南縣麻豆鎮中山路36號	06-5727241
152	"		622	永康分行	71049	台南縣永康市中華路800號1F	06-2015531
153	"		647	仁德分行	71742	台南縣仁德鄉中山路511號	06-2490651
154	"	★	648	新市分行	74447	台南縣新市鄉中正路232-1號	06-5893535
155	高雄市	★	700	高雄分行	80344	高雄市五福四路178號	07-5611241
156	"		701	東苓分行	80284	高雄市中正一路120號1F	07-7130701
157	"		702	新興分行	80049	高雄市中正一路117號	07-2864191
158	"		703	三民分行	80143	高雄市七賢二路189號	07-2859161
159	"		704	苓雅分行	80245	高雄市中正二路489號	07-3353141
160	"		705	前鎮分行	80652	高雄市一心二路33號	07-3358231
161	"		706	高雄博愛分行	80766	高雄市九如二路150號	07-3113531
162	"		707	南高雄分行	80655	高雄市前鎮區三多三路153號	07-3368101
163	"	★	708	東高雄分行	80055	高雄市六合一路78號	07-2385901
164	"		709	大昌分行	80765	高雄市三民區大昌二路57號	07-3806150
165	"		710	北高雄分行	81367	高雄市左營區博愛三路6號	07-3464601
166	"		711	楠梓分行	81167	高雄市楠梓區興楠路336號	07-3513299
167	"		750	大順分行	80793	高雄市三民區民族一路462號	07-3821207
168	"		751	籬仔內分行	80642	高雄市班超路132號	07-7112366
169	"		753	光華分行	80253	高雄市光華一路148之19號	07-7161601
170	"		760	小港分行	81249	高雄市小港區二苓路180號	07-8013993
171	"		763	大林蒲分行	81261	高雄市小港區鳳林路37號	07-8712888
172	"		765	高雄桂林分行	81274	高雄市小港區桂陽路44號	07-7913916
173	高雄縣		719	岡山分行	82065	高雄縣岡山镇中山北路28號	07-6211091
174	"		720	鳳山分行	83058	高雄縣鳳山市中山路145號	07-7472121
175	"		721	路竹分行	82141	高雄縣路竹鄉大社路90之2號	07-6072233
176	"		752	五甲分行	83085	高雄縣鳳山市五甲二路642號	07-8414495
177	屏東縣		800	屏東分行	90078	屏東縣屏東市復興路36號	08-7323831
178	"		801	內埔分行	91248	屏東縣內埔鄉內田村廣濟路187號	08-7799911
179	"		802	潮州分行	92046	屏東縣潮州鎮新生路71號	08-7883001
180	"		810	竹田分行	91144	屏東縣竹田鄉覆豐村豐明路6號	08-7712315
181	"		813	佳冬分行	93142	屏東縣佳冬鄉佳冬村佳昌路155號	08-8662811
182	花蓮縣		820	花蓮分行	97048	花蓮縣花蓮市中山路78號	038-323181
183	台東縣		830	台東分行	95046	台東縣台東市中華路一段347號	089-310121

★ 為本行外匯指定單位

拾 · 本行國外分支單位及通匯分布圖



註：1. ▲ 總行 ■ 國外分行 ● 國外代表辦事處
 2. 括弧內數字表示通匯銀行之家數
 3. 中華民國括弧內數字表示本行與外商銀行在台分行之通匯家數
 4. 本行通匯家數共計2,122家

國外分支單位

洛杉磯分行

地址：707 Wilshire Blvd., Suite 3100 Los Angeles, CA 90017, U.S.A.

電話：1-213-3626666

傳真：1-213-3626617, 1-213-6229034

紐約分行

地址：330, Madison Ave., 38th Fl., New York, NY 10017, U.S.A.

電話：1-212-2861999

傳真：1-212-2861212

香港分行

地址：香港灣仔港灣道18號中環廣場56樓5601-03室；
Suite 5601-03, 56th Fl., Central Plaza 18, Harbour Road, Hong Kong

電話：852-28240288, 852-28243684, 852-28243672,

傳真：852-28242573, 852-28242515

新加坡分行

地址：新加坡羅敏申路80號14樓；

80 Robinson Road, #14-03, Singapore 068898

電話：65-63242566

傳真：65-63242155, 65-63242878

倫敦分行

地址：5th Fl., 32, Lombard Street, London EC3V 9BQ, U.K.

電話：44-207-2207979, 44-207-6235656

傳真：44-207-6261515

胡志明市分行

地址：1st Fl., IWA Square, 102A-B Cong Quynh Street, District 1, Ho Chi Minh City, Vietnam

電話：84-8-8371888

傳真：84-8-8371999

深圳代表處

地址：深圳市深南東路5002號信興廣場地王商業中心3306室
Room 3306 Shun Hing Square Di Wang Commercial Centre 5002, Shennan East Road, Shenzhen, China

電話：86-755-2583-2208

傳真：86-755-2583-2398

河內代表辦事處

地址：Suite 402, DMC Tower, 535 Kim Ma Str., Ba Dinh, Ha Noi, Vietnam

電話：84-4-2203168

傳真：84-4-2203169





倫敦分行




紐約分行



新加坡分行



洛杉磯分行



香港分行



胡志明市分行

華南商業銀行股份有限公司



董事長

林 明 政





地址：台北市重慶南路一段38號

電話：(02)23713111

網址：<http://www.hncb.com.tw>